



المركز العربي للأبحاث ودراسة السياسات
Arab Center for Research & Policy Studies

المؤشر العربي ٢٠١٤ في نقاط



المؤشر العربي 2014

في نقاط

المؤشر العربي 2014

برنامج قياس الرأى العام العربي

أيلول / سبتمبر 2014

جميع الحقوق محفوظة للمركز العربي للأبحاث ودراسة السياسات © 2014

المركز العربي للأبحاث ودراسة السياسات مؤسسة بحثية عربية للعلوم الاجتماعية والعلوم الاجتماعية التطبيقية والتاريخ الإقليمي والقضايا الجيو-إستراتيجية. وإضافة لكونه مركز أبحاث فهو يولي اهتماماً لدراسة السياسات ونقدها وتقديم البدائل، سواء كانت سياسات عربية أو سياسات دولية تجاه المنطقة العربية، وسواء كانت سياسات حكومية، أو سياسات مؤسسات وأحزاب وهيئات.

يعالج المركز قضايا المجتمعات والدول العربية بأدوات العلوم الاجتماعية والاقتصادية والتاريخية، وبمقاربات ومنهجيات تكاملية عابرة للتخصصات. وينطلق من افتراض وجود أمن قومي وإنساني عربي، ومن وجود سمات ومصالح مشتركة، وإمكانية تطوير اقتصاد عربي، ويعمل على صوغ هذه الخطط وتحقيقها، كما يطرحها كبرامج وخطط من خلال عمله البحثي ومجمل إنتاجه.

المركز العربي للأبحاث ودراسة السياسات

شارع رقم: 826 - منطقة 66

الدفنة

ص.ب: 10277


الدوحة، قطر

هاتف: +974 44199777 | فاكس: +974 44831651

www.dohainstitute.org

- استطلاع المؤشر العربي هو استطلاعٌ سنويّ، ومع إعلان نتائجه لعام 2014، يكون قد نُفِّذَ للسنة الثالثة على التوالي؛ إذ نُفِّذَ في عام 2011 في 12 بلدًا عربيًّا على عيّنةٍ حجمها 16192 مستجيبًا، ثم تم تنفيذه لعام 2012/2013 على عيّنةٍ حجمها 20372 مستجيبًا في 14 بلدًا من بلدان المنطقة العربيّة.
- نُفِّذَ استطلاع المؤشر العربيّ لعام 2014 خلال الفترة من كانون الثاني/يناير إلى تموز/يوليو 2014 على عيّنة حجمها 21152 مستجيبًا من خلال المقابلات الواجهيّة، تم توزيعهم على 14 بلدًا من بلدان المنطقة العربيّة، وهي: اليمن، والسعودية، والكويت، والعراق، والأردن، وفلسطين، ولبنان، ومصر، والسودان، وتونس، والجزائر، والمغرب، وموريتانيا، وليبيا. كما تم إدراج بعضٍ من أسئلة المؤشر العربي في استطلاع المهجّرين واللّاجئين السوريين الذي أنجزه المركز العربي في الفترة من نيسان/أبريل إلى أيار/مايو 2014 في تركيا ولبنان والأردن وداخل الأراضي السورية المحاذية للحدود التركية على عيّنة حجمها 5466 مستجيبًا.
- تم استخدام عيّناتٍ طبقية عنقودية ممثّلة للمجتمعات المستطلعة بهامشٍ خطأ 2-3%. وبلغ حجم العيّنة الكليّ لاستطلاع المؤشر لهذا العام 26618 مستجيبًا؛ وبذلك فإنّ هذا هو أضخم مشروعٍ مسحيّ يجري تنفيذه في المنطقة العربيّة.

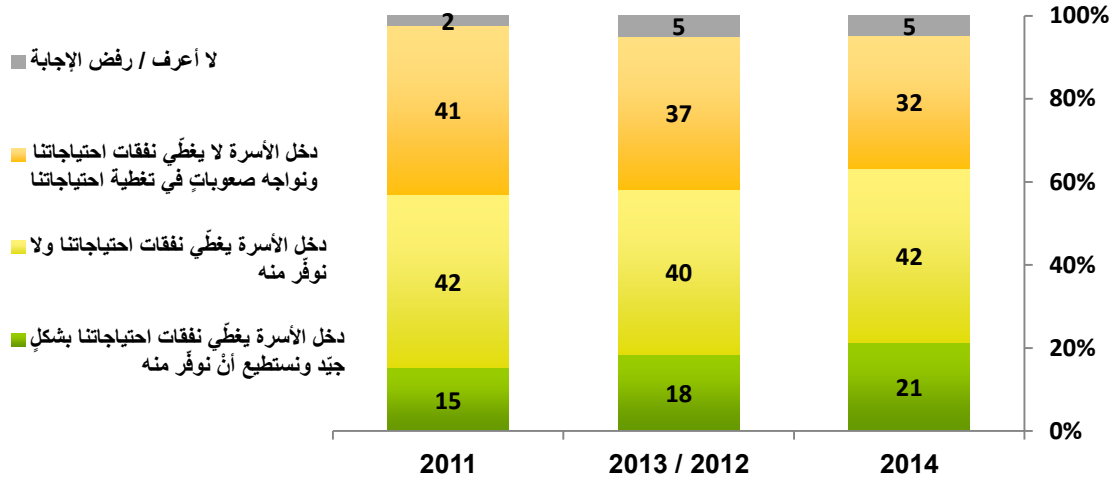
عدد المستجيبين في استطلاع المؤشر العربي في مراحله الثلاث



القسم الأول: الأوضاع العامة لمواطني المنطقة العربية

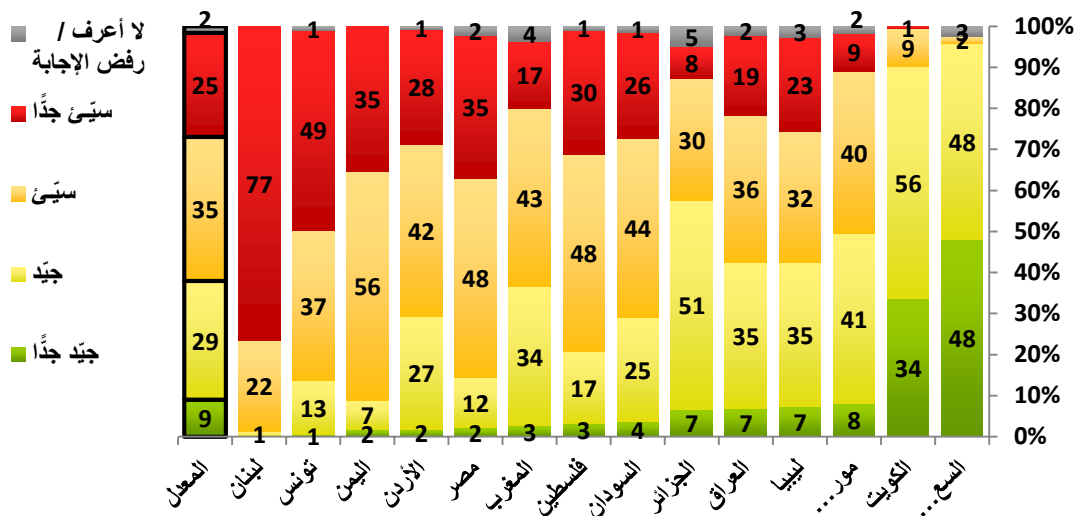
- أفاد 21% من الرأي العام العربي أنّ دخول أسرهم تكفي نفقات احتياجاتهم، ويستطيعون أن يوفّروا منها، فيما قال 42% إنّ دخول أسرهم تغطّي نفقات احتياجاتهم، ولا يستطيعون أن يوفّروا منها (أسر الكفاف).
- 32% من الرأي العام أفادوا أنّ أسرهم تعيش في حالة حاجةٍ وعوز؛ إذ إنّ دخولهم لا تغطّي نفقات احتياجاتهم.
- لا فروق في توصيف الوضع المعيشي لأسر المستجيبين بحسب نتائج المؤشر العربي 2014 مقارنةً مع نتائج المؤشر في استطلاعي عام 2012 / 2013 وعام 2011.
- 57% من الأسر المعوزة تلجأ إلى الاستدانة، إمّا من معارف وأصدقاء أو مؤسسات بنكية ومالية.
- 18% من الأسر المعوزة تعتمد على معوناتٍ من الأصدقاء والأقارب، و10% يعتمدون على معونات جمعيات خيريّة ومعونات حكوميّة؛ ما يعني أنّ أطر التكافل الاجتماعي التقليدي ما زالت أقوى من إطار المعونة المؤسسيّة.

توصيف المستجيبين لدخول أسرهم في مؤشر 2014 مقارنةً مع مؤشري 2012/2013، و 2011



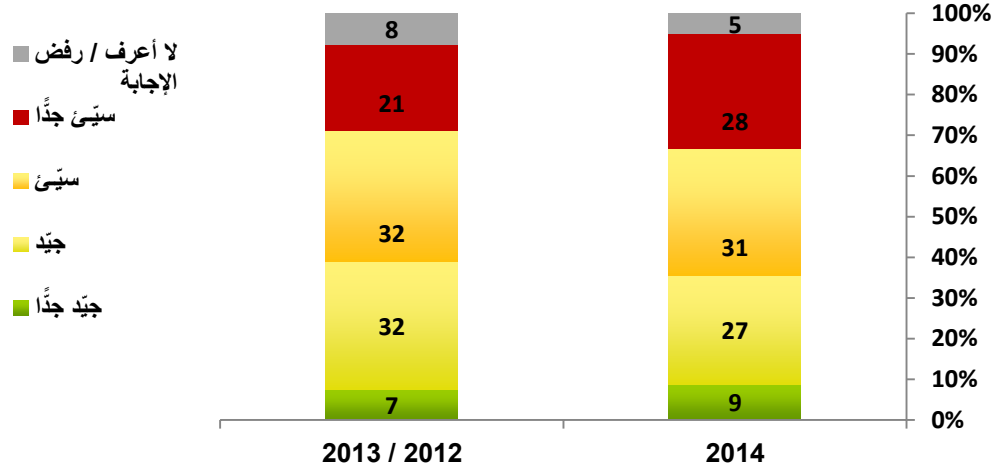
- 46% من الرأي العام يرون أنّ مستوى الأمان في بلدانهم جيد، مقابل 52% قالوا إنه سيء.
- إنّ تقييم مستوى الأمان في بلدان المستجيبين، حسب نتائج المؤشر لعام 2014، هو أكثر سلبية منه في مؤشر عام 2013 / 2012.
- 38% قيّموا الوضع الاقتصادي لبلدانهم بأنه إيجابي، مقابل 60% قيّموا الوضع الاقتصادي لبلدانهم بأنه سلبي.

تقييم المستجيبين الوضع الاقتصادي لبلدانهم



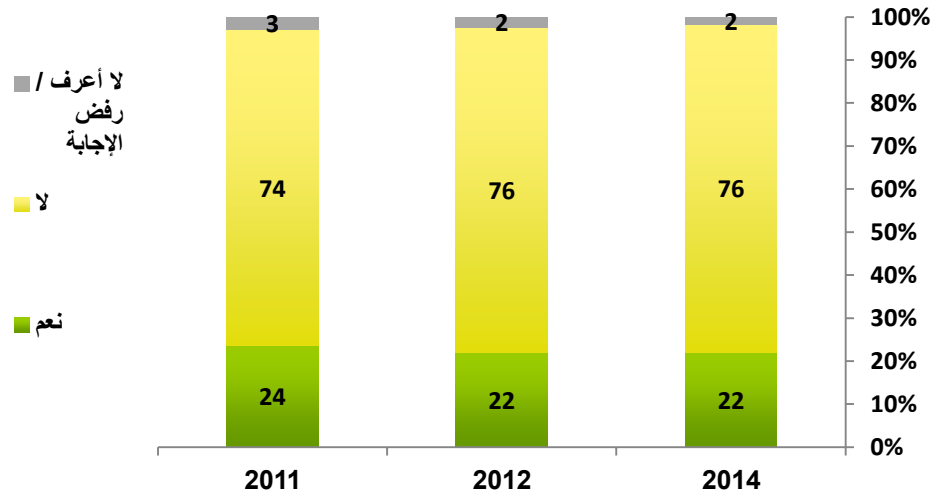
- 36% قِيموا الوضع السياسي لبلدانهم بأنه إيجابي، مقابل 59% قِيموه بأنه سلبي.
- إنَّ تقيّم المستجيبين للوضع السياسي في بلدانهم في استطلاع المؤشر 2014 كان أكثر سلبية منه في عام 2012/2013.

تقيّم المستجيبين الوضع السياسي في بلدانهم حسب مؤشّر 2014 مقارنةً بمؤشّر 2012/2013



- تُظهر نتائج المؤشّر العربي أنّ تغييراً مهماً قد طرأ على أولويّات المواطنين في المنطقة العربية؛ إذ أورد المستجيبون غياب الأمن والأمان باعتباره أهمّ مشكلةٍ تواجه بلدانهم وبنسبة 20%، وهذه المرّة الأولى التي يعتبر المواطنون أنّ المشكلة الأهم هي مشكلة غير اقتصادية، فقد جاءت مشكلة البطالة في المرتبة الأولى في استطلاعيّ المؤشّر للعامين 2011 و2012/2013.
- 22% من مواطني المنطقة العربية يرغبون في الهجرة، ودوافعهم إليها هي في الأساس من أجل تحسين الوضع الاقتصادي. إلا أنّ نحو خمس المستجيبين الذين يرغبون في الهجرة قالوا إنّ دافعهم هو عدم الاستقرار الأمني.

اتجاهات الرأي العام نحو الرغبة في الهجرة إلى خارج بلدانهم في مؤشر 2014 مقارنةً مع مؤشري 2012/2013، و2011



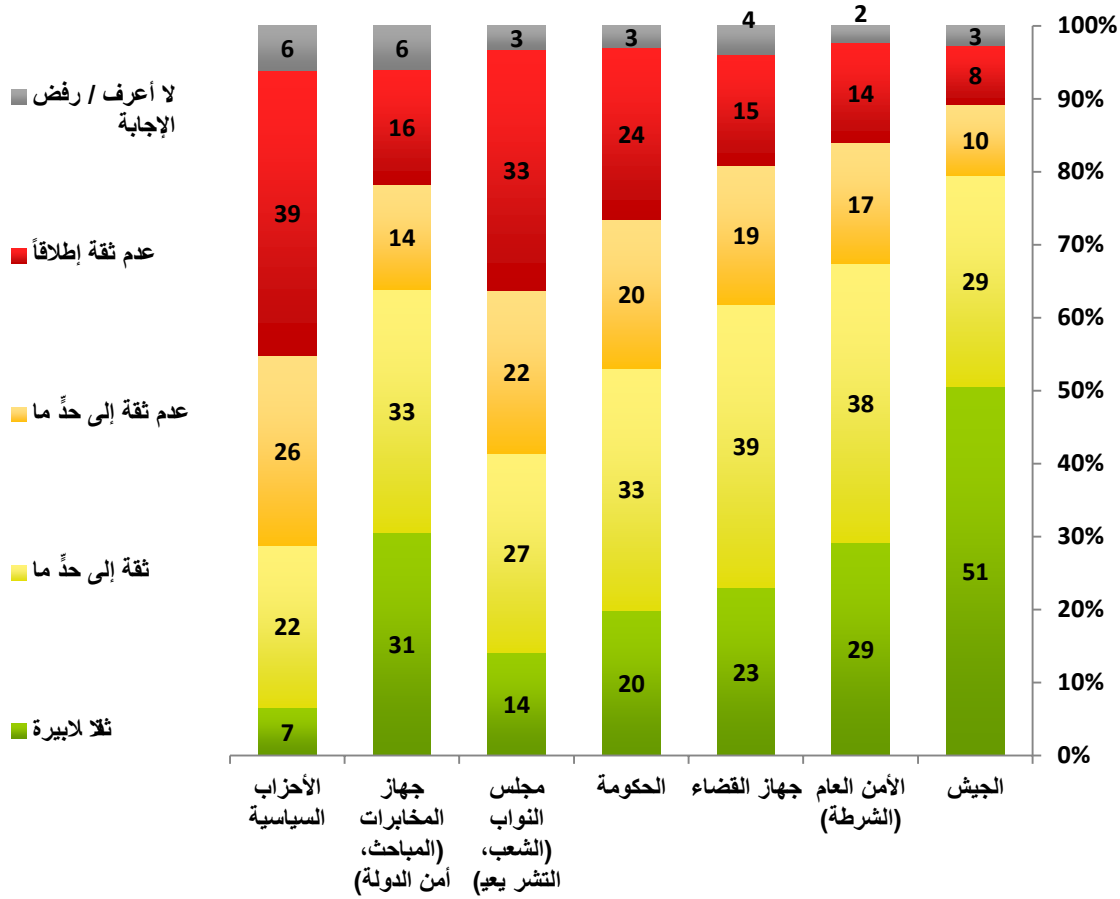
- تتنوّعت اتجاهات المستجيبين نحو الدول الأكثر تهديداً لبلدانهم؛ فهناك تيّار واضح يفرض نفسه في كلّ بلدٍ مستطلعٍ أفاد أنّ إسرائيل هي الأكثر تهديداً لأمن بلدانهم وكذلك الولايات المتحدة. إنّ 25% من الرأي العام يرون أنّ إسرائيل هي الأكثر تهديداً لبلدانهم، و11% يقولون إنّ الولايات المتحدة هي الأكثر تهديداً. وبنفس النسبة (11%) أفادوا أنّ إيران هي مصدر التهديد الأكبر لبلدانهم (أفاد أكثر من ثلث المستجيبين في العراق، والسعودية، واليمن، والكويت أنّ إيران المصدر الأكثر تهديداً لأمن بلدانهم).

القسم الثاني: تقييم الرأي العام مؤسّسات الدول وأداء الحكومات

- إنّ ثقة المواطنين العرب بمؤسّسات الدولة في بلدانهم متباينة؛ ففي حين كانت لديهم ثقة مرتفعة بالأجهزة التنفيذية، من عسكرية أو شبه عسكرية، وبخاصّة مؤسّسة الجيش، فإنّ الثقة بسلطات الدولة

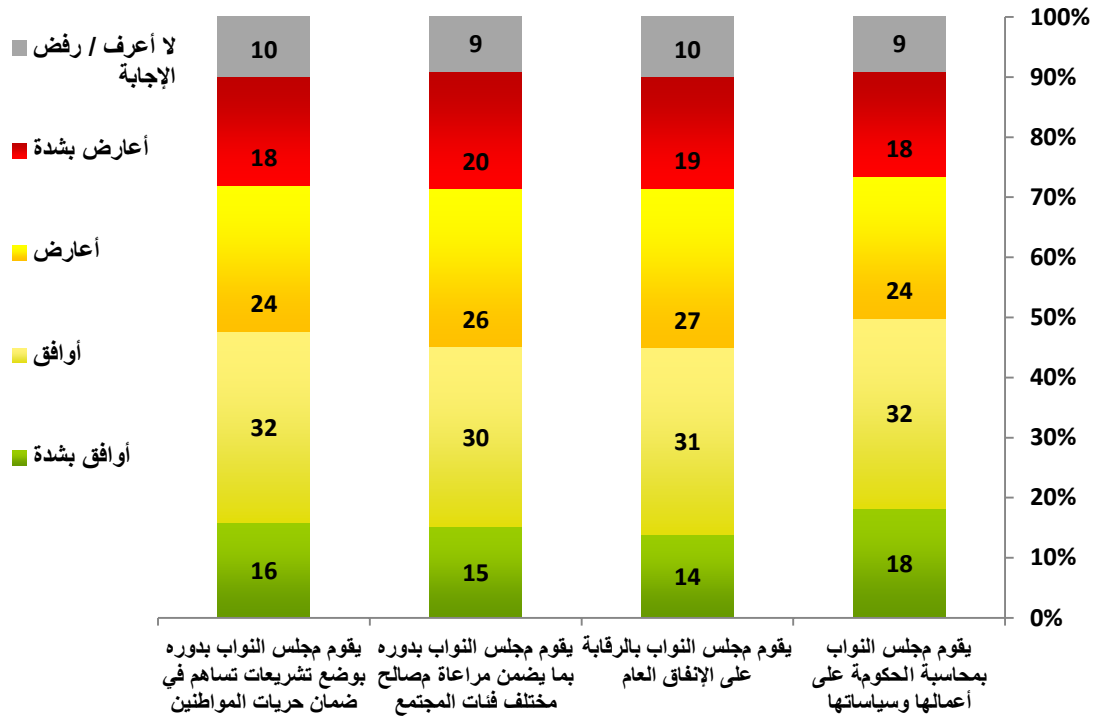
الثلاث: القضائية؛ والتنفيذية؛ والتشريعية أقل من ذلك. أما المؤسسات التي نالت أقل نسبة ثقة، فهي المجالس التشريعية (النيابية) والأحزاب السياسية.

مدى ثقة المواطنين بمؤسسات دولهم الرئيسية (المعدل العام للمجتمعات التي شملها الاستطلاع)



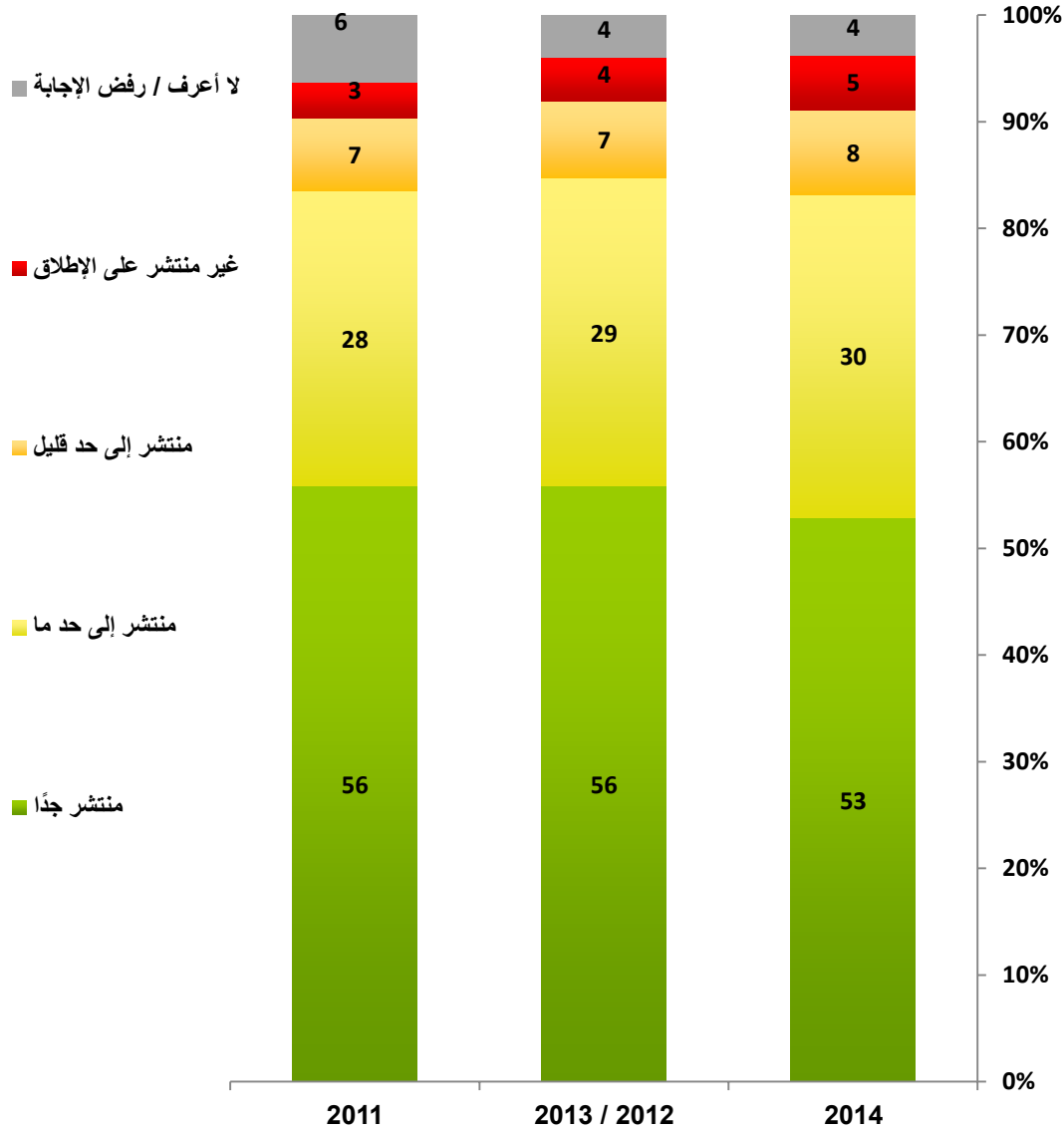
- إنَّ تقييم أداء المجالس التشريعية في البلدان العربية على صعيد رقابتها على الحكومات، أو الرقابة على الإنفاق، أو القيام بدورها بما يضمن رعاية مختلف فئات المجتمع، أو القيام بدورها بوضع تشريعات تساهم في ضمان حريات المواطنين هو تقييم سلبي في مجمله.

تقييم الرأْي العام أداء مجالس بلدانهم التشريعية (التمثيلية)



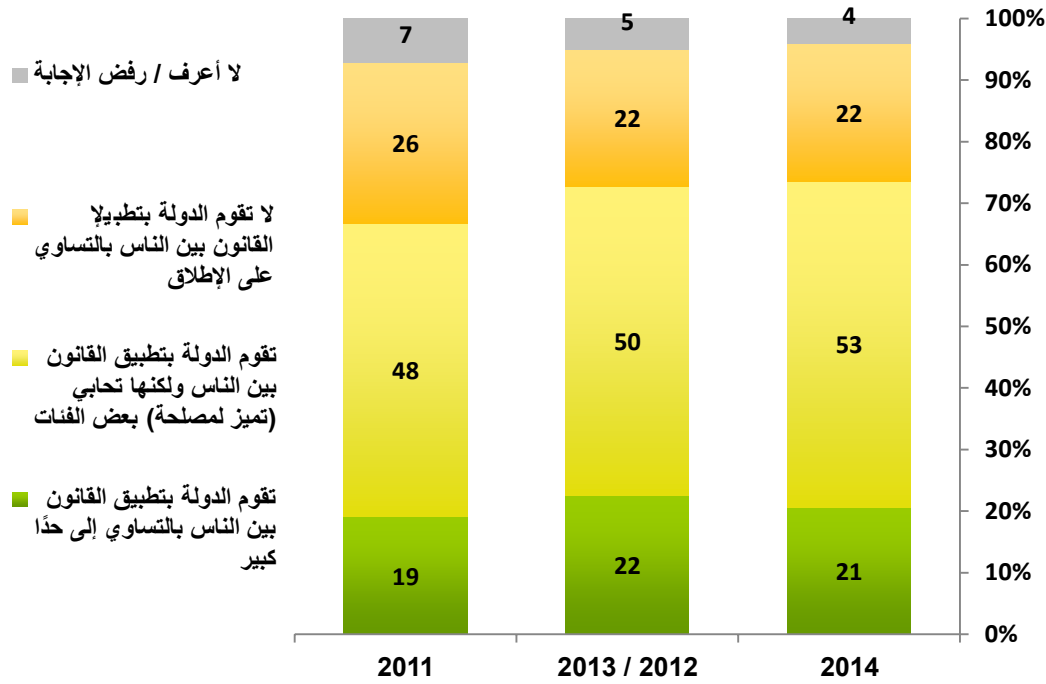
- إنَّ تقييم أداء الحكومات على مستوى السياسات الخارجية، والسياسات الاقتصادية، وفي مجموعة من السياسات العامة والخدمات، هو تقييم غير إيجابي بالمجمل؛ إذ إنَّ 41% إلى 45% من الرأْي العام قيّموا الأداء الحكومي بأنه إيجابي، في حين انحازت أكثرية الرأْي العام إلى تقييم الأداء الحكومي بوصفه سلبيًا. وكان هذا التقييم شبه متطابق مع تقييم الرأْي العام للأداء الحكومي في مؤشر 2012/2013.
- إنَّ الرأْي العام العربي شبه مجمع على أنّ الفساد المالي والإداري منتشر في بلدانه؛ إذ أفاد 91% أنّه منتشر جدًّا، أو منتشر إلى حدٍّ ما، أو منتشر إلى حدٍّ قليل. ومقابل ذلك أفاد 5% أنّه غير منتشر على الإطلاق، وهي النسب نفسها التي ظهرت في استطلاعي المؤشر لعام 2012/2013 وعام 2011.
- إنَّ الرأْي العام شبه منقسم حول جدية الحكومات في محاربة الفساد المالي والإداري.

اتجاهات الرأى العام نحو مدى انتشار الفساد المالي والإدارى في بلدان المستجيبين في مؤشّر 2014
مقارنةً بمؤشري 2013/2012، و2011



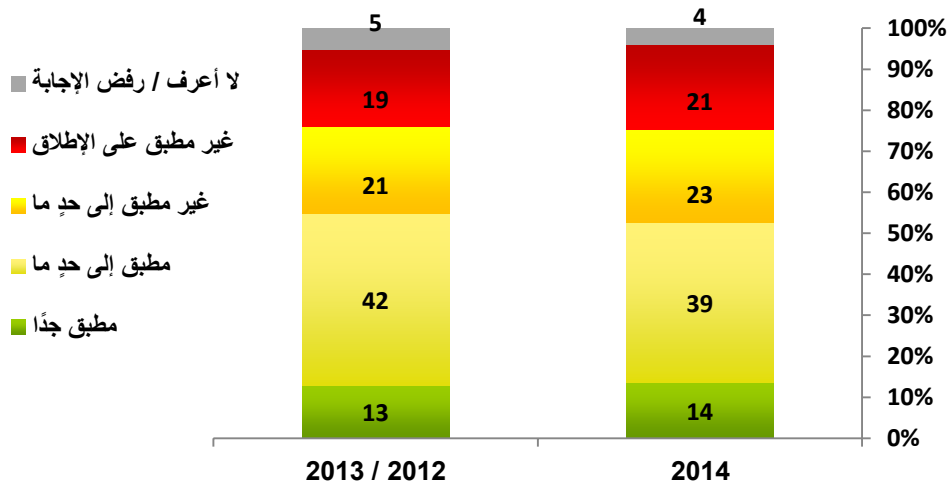
- 21% من الرأى العام أفادوا أنّ دولهم تطبّق القانون بالتساوي بين المواطنين، ورأى 53% أنّها تطبّق القانون بين الناس ولكنها تُحابي بعض الفئات، ورأى 22% أنّها لا تقوم بتطبيق القانون بالتساوي على الإطلاق. ولا تشير النتائج إلى تحسّن في رؤية الرأى العام تجاه تطبيق الدولة للقانون بالتساوي.

اتجاهات الرأي العام نحو مدى تطبيق الدولة للقانون بالتساوي بين الناس في مؤشر 2014 مقارنةً مع مؤشري 2011 و 2013 / 2012



- انقسم الرأي العام نحو مدى تطبيق مبدأ محاكمة عادلة في بلدان المستجيبين؛ إذ أفاد 44% منهم أنه غير مطبق، مقابل 53% أفادوا أنه مطبق.

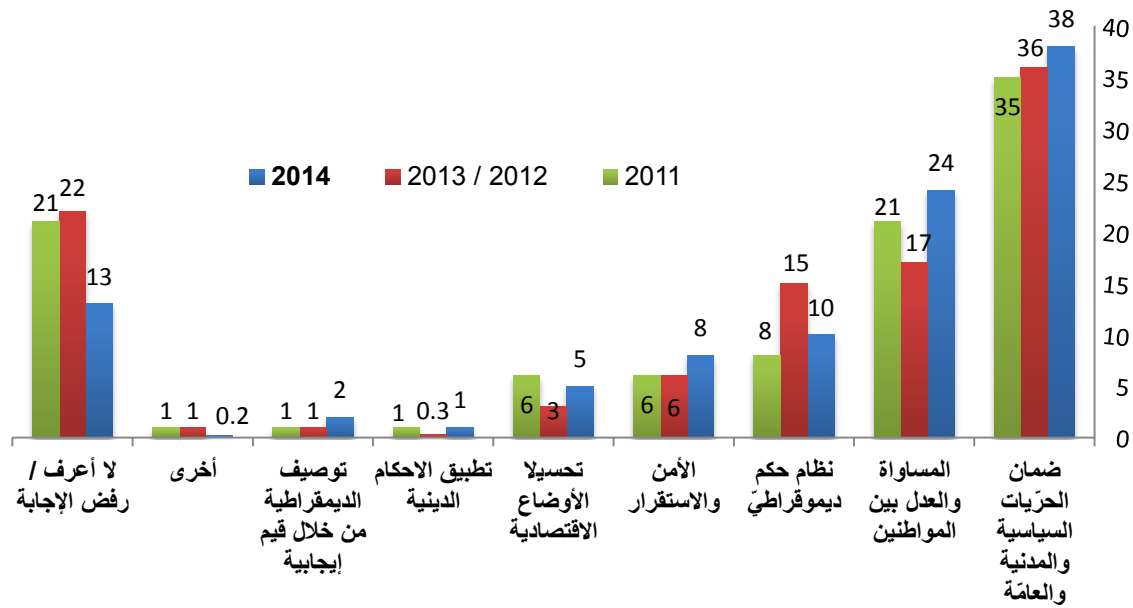
اتجاهات الرأي العام نحو مدى تطبيق مبدأ محاكمة عادلة في بلدانهم في مؤشر 2014 مقارنةً بمؤشري 2012 و 2013



القسم الثالث: اتجاهات الرأي العام نحو الديمقراطية

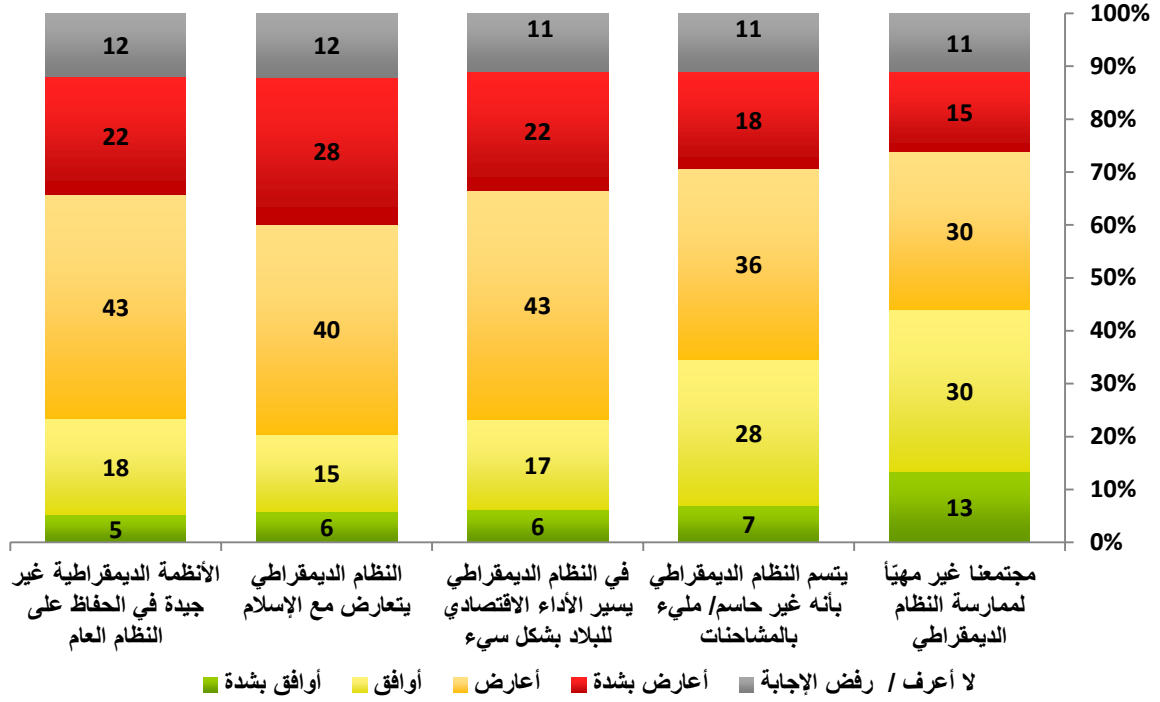
- إنّ مواطني المنطقة العربيّة قادرون على تقديم تعريفٍ ذي محتوىٍ للديمقراطية؛ إذ قدّم 87% من المستجيبين تعريفاً ذا محتوى.
- إنّ 38% من مواطني المنطقة العربيّة عرّفوا الديمقراطية أنّها ضمان الحريات السياسيّة والمدنيّة. وأفاد 24% منهم أنّ الديمقراطية هي ضمان المساواة والعدل بين المواطنين، وقال 10% إنّها إنشاء نظامٍ ديمقراطي يضمن تداول السلطة، والفصل بين السلطات، وعرّف 8% الديمقراطية أنّها ضمان الأمن والاستقرار، وعرّفها 5% أنّها تحسين الأوضاع الاقتصاديّة. ومن المهم الإشارة إلى زيادة نسبة الذين يقولون إنّ الديمقراطية هي ضمان الأمن والاستقرار، وانخفاض الذين أفادوا أنّ أهم شرط للديمقراطية هو إنشاء نظام حكم ديمقراطي.

الشروط التي أوردتها المستجيبون باعتبارها شروطاً يجب توافرها ليعدّ بلدٌ ما بلداً ديمقراطياً، في مؤشر 2014 مقارنةً مع مؤشري 2013 / 2012، و 2011



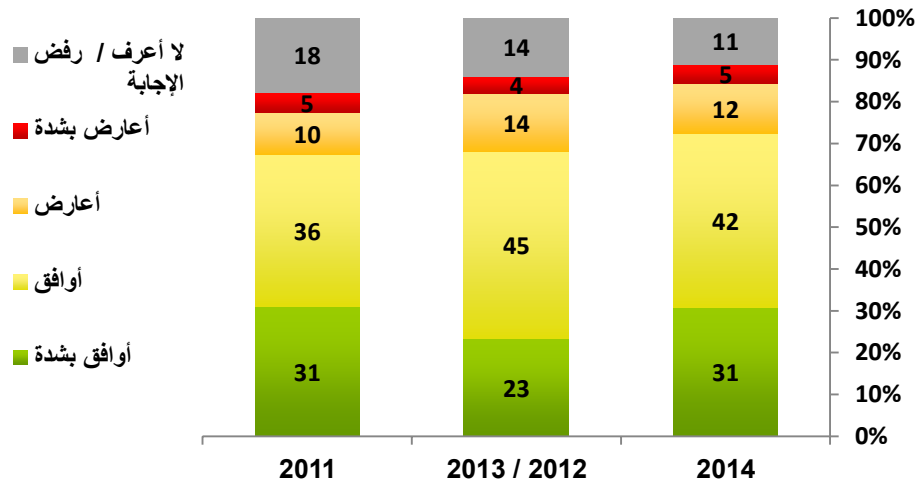
- ترفض أغلبية مواطني المنطقة العربيّة مقولات ذات محتوى سلبيّ عن الديمقراطية.

مؤيدو بعض المقولات عن النظام السياسي الديمقراطي، ومعارضوها



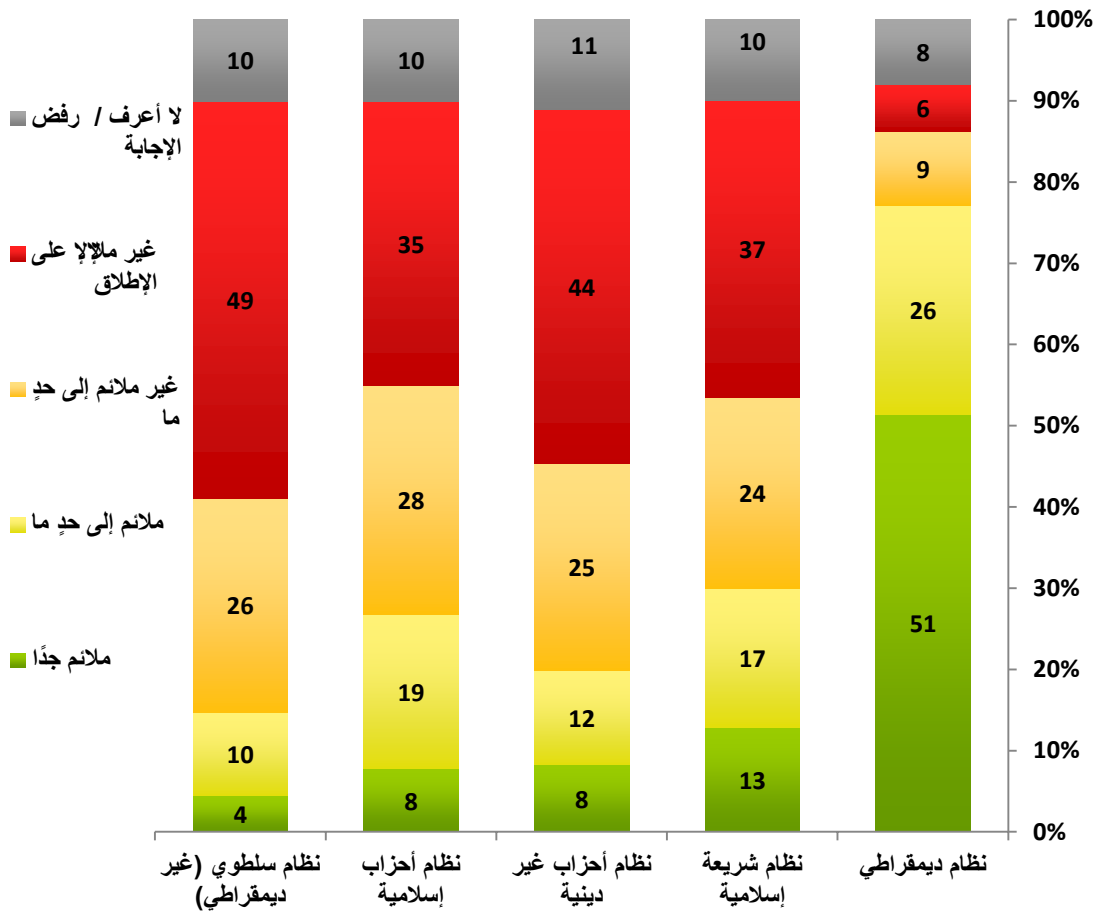
- أيدت أغلبية الرأي العامّ النظام الديمقراطي بنسبة 73%، مقابل 17% يعارضونه.

مؤيدو مقولة "إنّ النظام الديمقراطي وإن كانت له مشكلاته، هو أفضل من غيره من الأنظمة"، ومعارضوها في مؤشر 2014، مقارنةً مع مؤشري 2013 / 2012، و2011



- إنَّ الرأي العامَّ يعتبر النظام الديمقراطي هو النظام الأكثر ملاءمةً لأن يكون نظامَ حكمٍ في بلدانهم، مقارنةً مع أنظمةٍ أخرى، ويرفض الرأي العام نظام الحكم السلطوي والأنظمة التنافسية التي تقتصر على أحزاب بعينها (سواء أكانت هذه الأحزاب دينية أم غير دينية) والنظام القائم على الشريعة الإسلامية دون انتخابات وأحزاب سياسية.

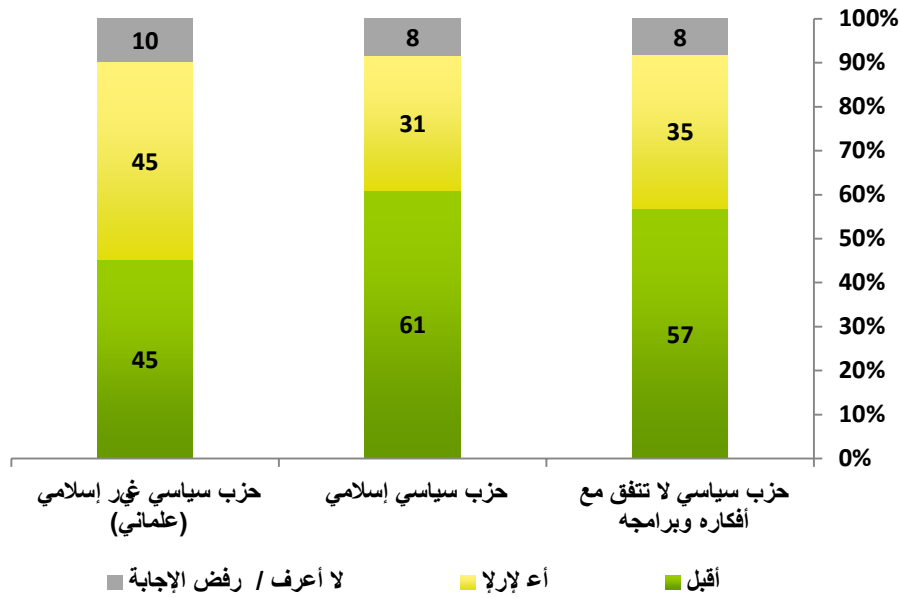
اتجاهات الرأي العامِّ نحو مدى ملاءمة مجموعة من الأنظمة السياسية لأن تكون أنظمة حكم لبلدانهم



- 57% من المستجيبين في المنطقة العربية يقبلون بوصول حزبٍ سياسيٍّ لا يتفقون معه إلى السلطة عبر صناديق الاقتراع، مقابل 35% أفادوا أنَّهم لا يقبلون ذلك.

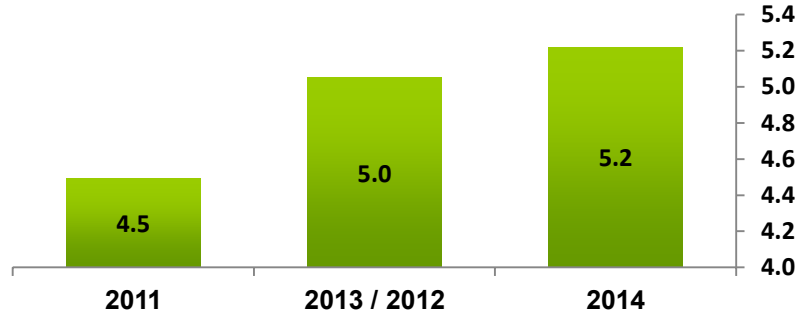
- توافق نحو ثلثي الرأي العام العربي على قبولهم باستلام حزبٍ سياسيٍّ إسلاميٍّ السلطة، إذا حصل على عددٍ من الأصوات يؤهّله لذلك، مقابل ثلث المُستجيبين عارضوا ذلك. وانقسم الرأي العام العربي نحو استلام حزبٍ سياسيٍّ غير إسلاميٍّ (علماني) للسلطة بين من يقبلون بذلك ومن يعارضونه.

اتّجاهات الرأي العامّ نحو استلام حزبٍ سياسيٍّ ما السلطة، إذا حصل على عددٍ من الأصوات يؤهّله لذلك ضمن انتخابات حرة ونزيهة



- إنّ تقييم مستوى الديمقراطية في البلدان المستطلعة اعتمادًا على مقياس رقمي من 1 إلى 10؛ إذ إنّ 1 يعني أنّ البلد غير ديمقراطي، و10 يعني أنّ البلد ديمقراطي إلى أبعد الحدود، يشير إلى أنّ مستوى الديمقراطية في البلدان العربيّة في المنتصف. ولا يوجد تغيير ذو دلالة إحصائية في استطلاعات المؤشر منذ عام 2011 على مستوى الديمقراطية في بلدان المنطقة العربية.

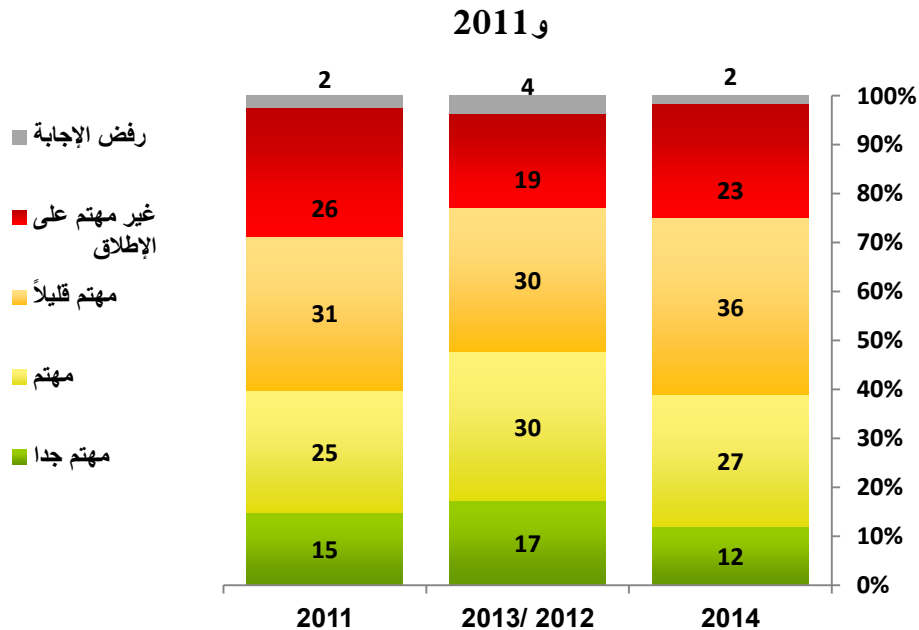
تقييم مستوى الديمقراطية في البلدان المستطلعة في مؤشر 2014 مقارنةً مع مؤشري 2012 / 2013، و2011
(وسط حسابي)



القسم الرابع: المشاركة السياسية والمدنية

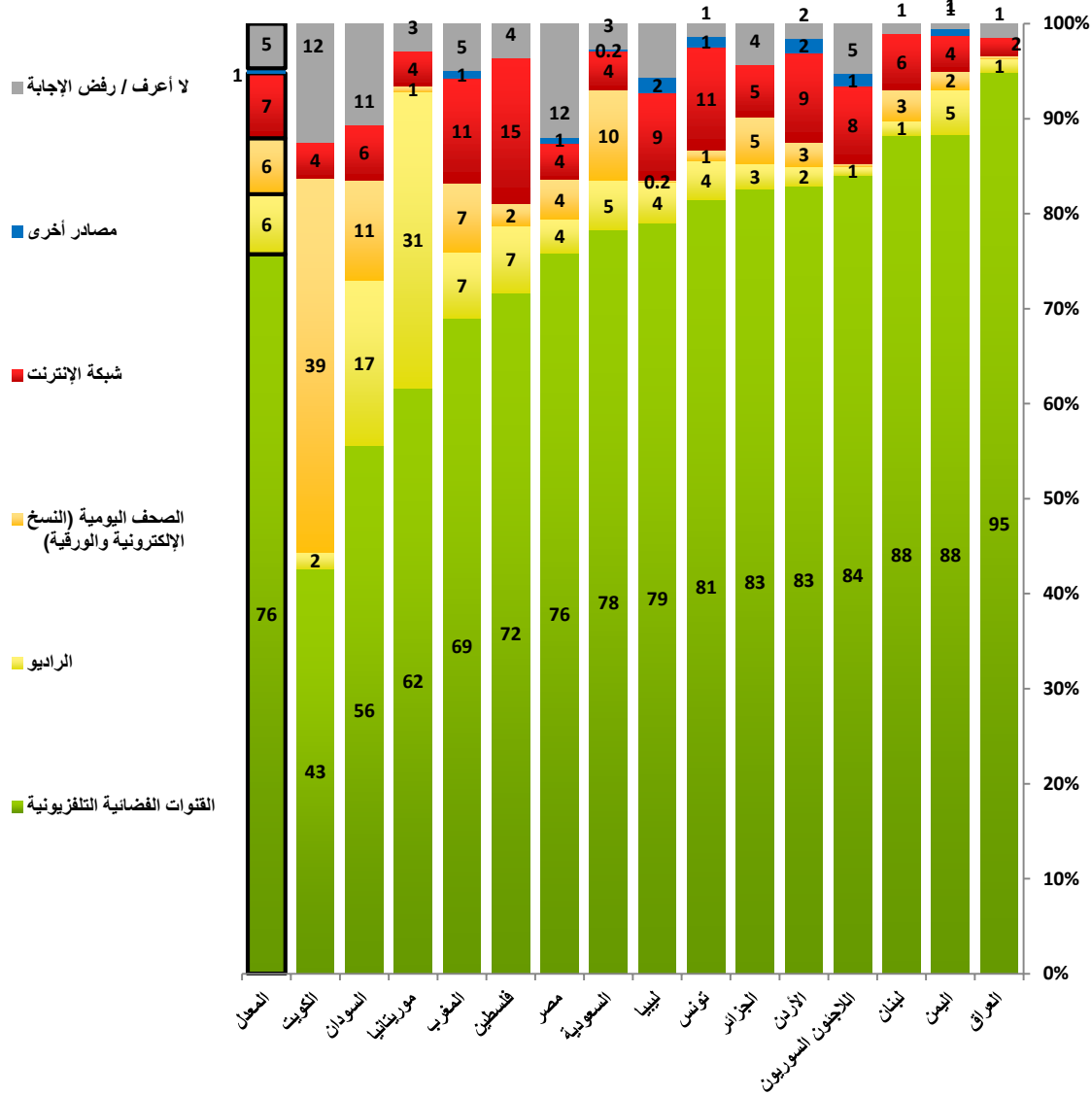
- إنَّ أكثرية الرأي العام العربي أفادت أنها مهتمة بالشؤون السياسية في بلدانها. إلا أنَّ الاهتمام في الشؤون السياسية قد تراجع في مؤشر 2014 مقارنةً مع مؤشر 2013 / 2012، ويقترب من النسب التي سُجّلت في مؤشر 2011.

مدى اهتمام المستجيبين بالشؤون السياسية في بلدانهم في مؤشر 2014 مقارنةً مع مؤشري 2012 / 2013، و2011



- تعتمد أكثرية المواطنين في المنطقة العربية على القنوات التلفزيونية في متابعة الأخبار السياسية (76%)، ثم شبكة الإنترنت (7%)، وحلّ في المرتبة الثالثة الراديو والصحف اليومية بنسبة 6% لكلّ منهما.

اتجاهات المستجيبين نحو الوسائل الإعلامية الأكثر استخدامًا للحصول على الأخبار السياسية



- احتلت القنوات التلفزيونية الوطنية في البلدان المستطلعة المرتبة الأولى، بوصفها أكثر مصدر إعلامي معتمد للحصول على الأخبار السياسية، وبنسبة 15.9% من المستجيبين في البلدان المستطلعة. وجاءت قناة الجزيرة في المرتبة الثانية وبنسبة 14.3%، تلتها قناة العربية بنسبة 8.4%.

المصادر الإعلامية الأكثر استخدامًا لدى المستجيبين للحصول على الأخبار السياسية

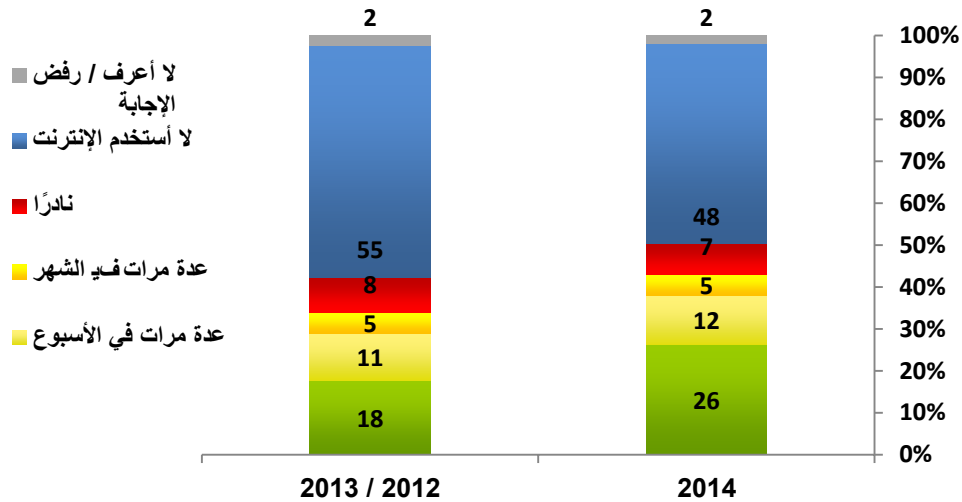
المعدل	لبنان	الجزائر	الكويت	اللاجئون السوريون	مصر	السودان	المغرب	ليبيا	اليمن	فلسطين	الأردن	موريتانيا	السعودية	العراق	تونس		
15.9	0.3	1.4	4.3	4.5	9.3	10	11	12.9	19.3	21.2	23.4	23.5	23.7	24.3	45.9	القنوات الوطنية	
14.3	1	12.7	9.2	26.9	4.7	24.7	23.7	8.7	15.6	24.4	22.5	27	9.8	1.9	2.2	الجزيرة	
8.4	0.7	3.1	13.6	27.7	2.1	8	4.6	5.2	5.7	6.9	6.1	2.9	36.4	3.4	0.8	العربية	
6.3	4.2	2.9	4.8	6.1	17.2	3.6	1.1	5.5	6.6	5.7	5.4	4.3	--	26.1	0.8	الفضائيات المحلية	
3.7	1.2	2.2	0.2	0.8	1.5	10	7.1	4.7	4.7	6.8	2	3.5	5.3	1.2	3.8	الإذاعات المحلية	
3.6	1.3	4.7	3.3	0.3	5.6	10.3	7.3	0.2	2	2.4	2.7	0.8	11.9	0.3	1.4	الصحف المحلية	
2.6	--	2.8	1.5	4.9	2.3	1.4	4.1	3.4	1.5	1.9	2.2	--	0.7	1.5	10.3	فيس بوك	
2.4	27.5	--	--	5.8	0	--	--	--	--	0.2	1.3	--	0.3	--	--	قناة الجديد New TV	
2.4	1.3	0.1	0.4	2.4	0.5	2.4	0.6	5.5	6.4	5.5	6.1	3.2	--	0.2	0.7	المواقع الإخبارية الإلكترونية المحلية	
1.9	0.7	4.3	2.8	2.2	2.2	2	1	0.1	1.8	2.1	3.1	2	2.8	0.3	1.2	الفضائيات العربية	
1.2	0.1	5.1	0.4	0.3	0.3	1.7	0.8	0.3	1.9	0.6	0.4	1.8	1.9	2.2	--	الفضائيات الأجنبية	
1.1	0	0.4	2.7	0.4	0.1	3.8	0.6	0.4	2.3	0.7	0.9	2.2	1.5	0.8	0.1	بي بي سي BBC	
1	--	5.2	--	0.1	0	0.2	2.9	0.7	0.1	--	0.1	2.6	0.3	--	3	قناة فرانس 24	
1.7	22.5	--	--	0.8	0.2	--	--	--	0	0.2	0.2	--	--	--	--	--	قناة LBC
0.7	--	--	5.6	0.3	--	--	0.3	--	--	--	--	--	4	--	--	--	قناة الإخبارية
0.5	--	1.3	0.1	0.1	1.1	0.9	1.1	0.2	0	0.9	0.7	--	0.2	0.1	0.3	المواقع الإخبارية الإلكترونية الدولية	
0.3	--	0.3	2.3	0.1	0.4	--	0.1	--	--	0.1	0.1	--	1.1	--	--	--	تويتر
0.3	0.3	--	--	0	2.2	0.2	0.4	--	--	0.4	--	0.7	--	0.2	--	--	الإذاعات الإقليمية
0.8	8.3	--	--	2.2	--	--	0.1	--	0	0.6	0.1	--	--	0.2	0.1	0.1	قناة المنار
1	--	--	--	--	--	--	--	--	--	--	--	--	--	--	15.2	--	قناة التونسية
0.7	--	--	--	--	--	--	--	--	--	--	--	--	--	--	10	--	قناة نسمة
0.3	--	--	--	--	--	--	--	--	--	--	--	--	--	--	4	--	قناة حنبعل
1.2	--	--	--	--	--	--	--	--	--	--	--	--	--	17.2	--	--	قناة الشرقية نيوز
0.8	--	--	--	--	--	--	--	--	--	--	--	--	--	11.1	--	--	قناة البغدادية
0.3	--	--	--	--	--	--	--	--	--	--	--	--	--	4.1	--	--	قناة رووداو
0.3	--	--	--	--	--	--	--	--	--	--	--	--	--	4	--	--	قناة NRT
1.7	--	--	--	--	--	--	--	--	--	--	--	24.3	--	--	--	--	إذاعة موريتانيا
0.7	--	--	--	--	--	--	--	--	--	--	10.5	--	--	--	--	--	تلفزيون الحقيقة
0.5	--	--	--	--	--	--	--	--	--	--	7.1	--	--	--	--	--	تلفزيون رؤيا



المعدل	لبنان	الجزائر	الكويت	اللاجئون السوريون	مصر	السودان	المغرب	ليبيا	اليمن	فلسطين	الأردن	موريتانيا	السعودية	العراق	تونس	
0.4	--	--	--	--	--	--	--	--	--	--	5.2	--	--	--	--	نور الأردن
0.5	--	--	--	--	--	--	--	--	--	6.8	--	--	--	--	--	موقع مغا الإخباري
0.4	--	--	--	--	--	--	--	--	--	6.5	--	--	--	--	--	تلفزيون مكس
0.4	--	--	--	--	--	--	--	--	--	5.5	--	--	--	--	--	تلفزيون الأقصى
0.7	--	--	--	--	--	--	--	--	9.7	--	--	--	--	--	--	قناة اليمن اليوم
0.6	--	--	--	--	--	--	--	--	8.3	--	--	--	--	--	--	قناة سهيل
0.5	--	--	--	--	--	--	--	--	7.9	--	--	--	--	--	--	قناة المسيرة
0.4	--	--	--	--	--	--	--	--	5.6	--	--	--	--	--	--	عدن لايف
1.1	--	--	--	--	--	--	--	17.6	--	--	--	--	--	--	--	قناة ليبيا أولاً
0.6	--	--	--	--	--	--	--	9.9	--	--	--	--	--	--	--	قناة العاصمة الليبية
0.6	--	--	--	--	--	--	--	8.9	--	--	--	--	--	--	--	قناة النبأ
0.5	--	--	--	--	--	--	--	7	--	--	--	--	--	--	--	قناة ليبيا لكل الأحرار
0.3	--	--	--	--	--	--	--	5.3	--	--	--	--	--	--	--	قناة ليبيا الحرة
1.5	--	--	--	--	--	--	22.2	--	--	--	--	--	--	--	--	قناة المغرب M2
0.3	--	--	--	--	--	--	5.1	--	--	--	--	--	--	--	--	موقع Hibapresse
0.3	--	--	--	--	--	--	4.9	--	--	--	--	--	--	--	--	ميدي 1 سات
0.4	--	--	--	--	--	7.1	--	--	--	--	--	--	--	--	--	قناة الشروق
0.4	--	--	--	--	--	5.6	--	--	--	--	--	--	--	--	--	إذاعة أم درمان
0.8	--	--	--	--	13.5	--	--	--	--	--	--	--	--	--	--	قناة الحياة
0.5	--	--	--	--	7.4	--	--	--	--	--	--	--	--	--	--	قناة دريم
0.4	--	--	--	--	5.8	--	--	--	--	--	--	--	--	--	--	قناة النهار
0.3	--	--	--	--	5.6	--	--	--	--	--	--	--	--	--	--	on.tv المصرية
1.0	--	--	--	--	16.9	--	--	--	--	--	--	--	--	--	--	قناة CBC
0.4	5.3	--	--	0.4	--	--	--	--	--	--	--	--	--	--	--	قناة المستقبل
0.4	--	--	--	5.8	--	--	--	--	--	--	--	--	--	--	--	أورينت نيوز
0.3	--	--	--	4.8	--	--	--	--	--	--	--	--	--	--	--	قناة الجيش الحر
1.3	18.2	--	--	0.4	--	--	--	--	--	--	--	--	--	--	--	MTV
0.4	5.6	--	--	--	--	--	--	--	--	--	--	--	--	--	--	قناة OTV
1.5	--	--	25	--	--	--	--	--	--	--	--	--	--	--	--	صحيفة الوطن الكويتية
0.4	--	--	7.2	--	--	--	--	--	--	--	--	--	--	--	--	جريدة القبس
0.4	--	--	7.2	--	--	--	--	--	--	--	--	--	--	--	--	تلفزيون الوطن الكويتي
0.3	--	--	5.4	--	--	--	--	--	--	--	--	--	--	--	--	صحيفة الرأي العام
0.2	--	--	3.9	--	--	--	--	--	--	--	--	--	--	--	--	صحيفة السياسة
1.4	--	20.4	--	--	--	--	--	--	--	--	--	--	--	--	--	تلفزيون النهار
0.8	--	11.8	--	--	--	--	--	--	--	--	--	--	--	--	--	A3 TV
0.5	--	8	--	--	--	--	--	--	--	--	--	--	--	--	--	ENTV
0.5	--	7.6	--	--	--	--	--	--	--	--	--	--	--	--	--	تلفزيون الشروق الجزائري
1.8	1.4	5.5	0.1	2.5	0.7	8	1	3.5	0.5	0.8	0	1.3	0	1.1	0.4	لا أعرف / رفض الإجابة
100	100	100	100	100	100	100	100	100	100	100	100	100	100	100	100	المجموع

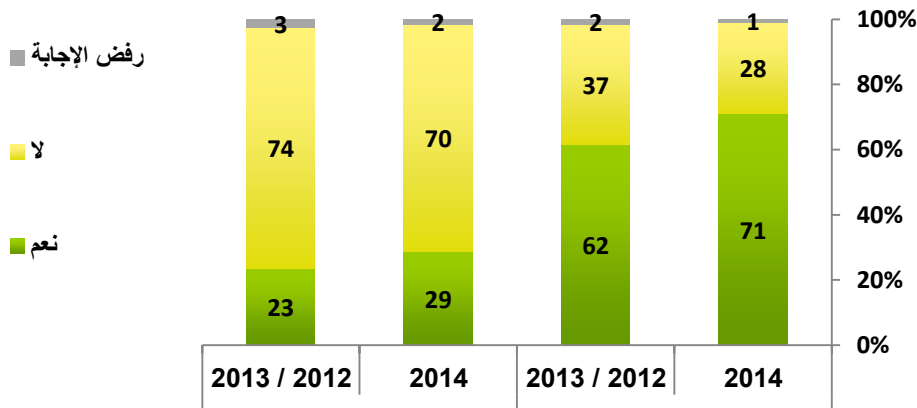
- 48% من المستجيبين أفادوا أنهم لا يستخدمون الإنترنت، مقابل 50% قالوا إنهم يستخدمون الإنترنت بتفاوت. وقد شهد استخدام الإنترنت تزايداً حسب نتائج مؤشر 2014 مقارنةً بمؤشر 2012 / 2013.

المستجيبون الذين أفادوا أنهم يستخدمون الإنترنت، وأولئك الذين أفادوا أنهم لا يستخدمونها في مؤشر 2014 مقارنةً بمؤشر 2012 / 2013



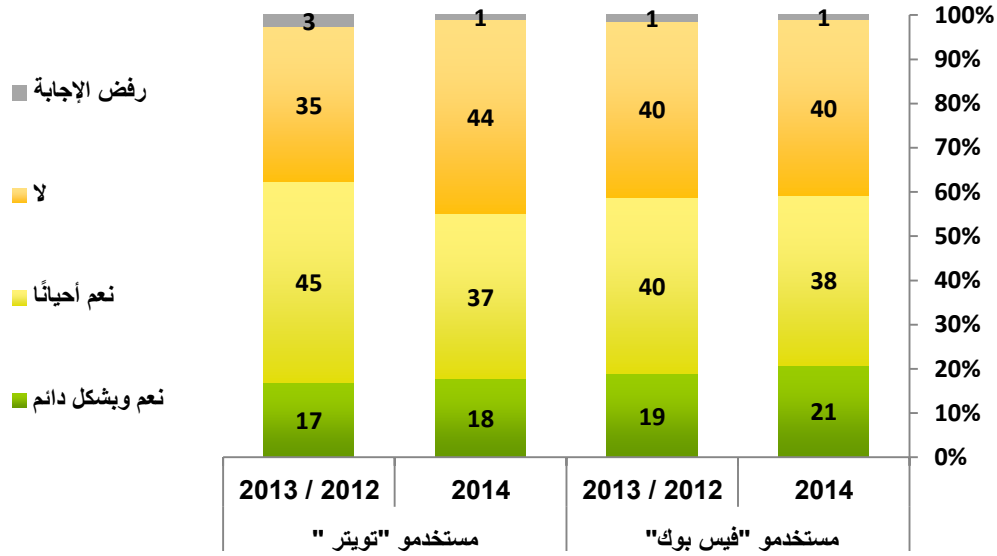
- 71% من مستخدمي الإنترنت لديهم حساب على "فيس بوك"، و 29% من مستخدمي الإنترنت لديهم حساب على "تويتر".

المستجيبون الذين أفادوا أنّ لديهم حساباً على "فيس بوك"، و"تويتر" من مُجمل مستخدمي الإنترنت في مؤشر 2014 مقارنةً بمؤشر 2012 / 2013



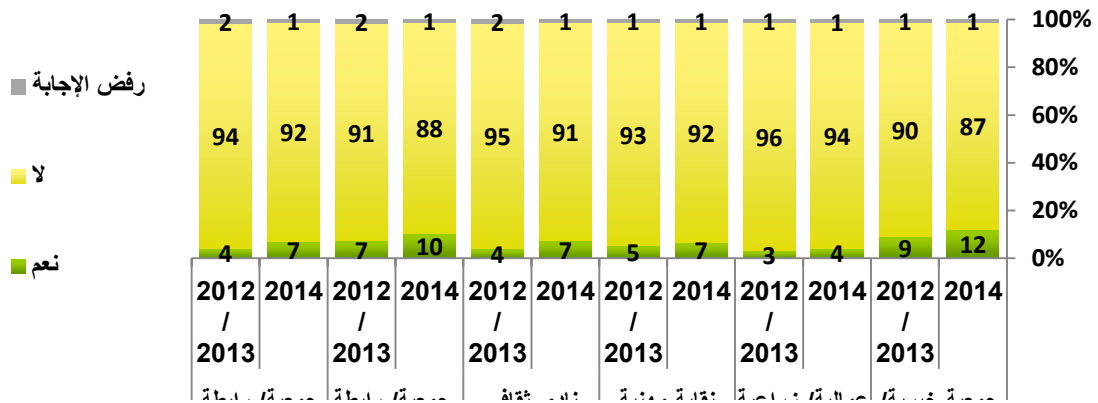
- إنَّ أكثرية مستخدمي "فيس بوك" و"تويتر" تقوم باستخدامهما للتفاعل مع قضايا سياسية.

مستخدمو "فيس بوك" و"تويتر" بحسب تفاعلهم أو مشاركتهم في قضايا سياسية في مؤشر 2014 مقارنة بمؤشر 2012 / 2013



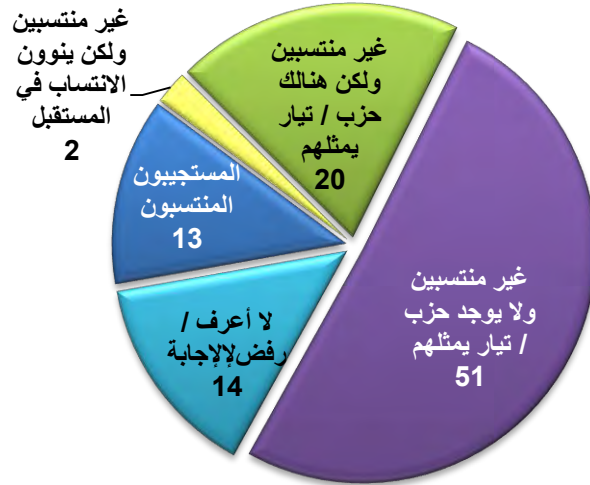
- إنَّ نسب الانتساب إلى منظمات مدنيّة وأهلية طوعيّة، هي نسبٌ منخفضة في المنطقة العربيّة، ولا تتجاوز 12%.

المستجيبون المنتسبون وغير المنتسبين إلى مجموعة من الهيئات والجمعيات المدنيّة والطوعيّة في مؤشر 2014 مقارنة بمؤشر 2012 / 2013



- إنَّ أكثرية مواطني المنطقة العربيّة (51%) غير منتسبة إلى أحزابٍ سياسيّة، ولا يوجد حزبٌ سياسيٌّ يمثلها.

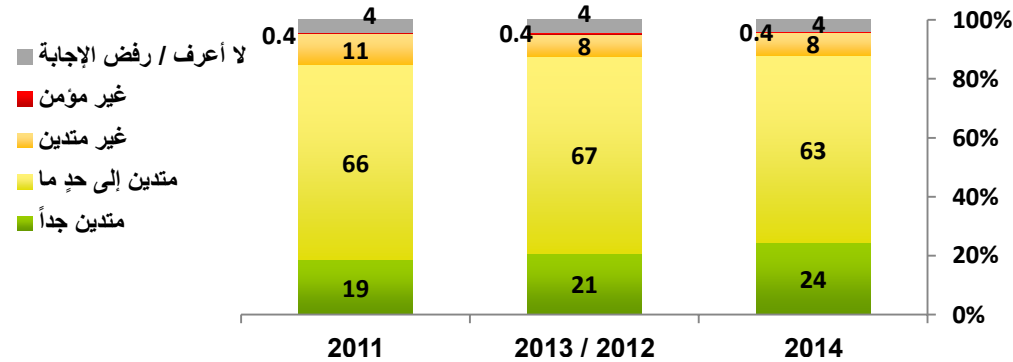
اتجاهات الرأي العامّ نحو الانتساب إلى أحزابٍ سياسيّة أو نحو وجود أحزابٍ وتياراتٍ سياسيّة تمثّلهم



القسم الخامس: دور الدين في الحياة العامّة والسياسيّة

- إنَّ أكثرية مواطني المنطقة العربيّة أفادت أنّها إمّا متديّنة جدًّا (24%)، أو متديّنة إلى حدٍّ ما (63%)، مقابل 8% قالت إنّها غير متديّنة.

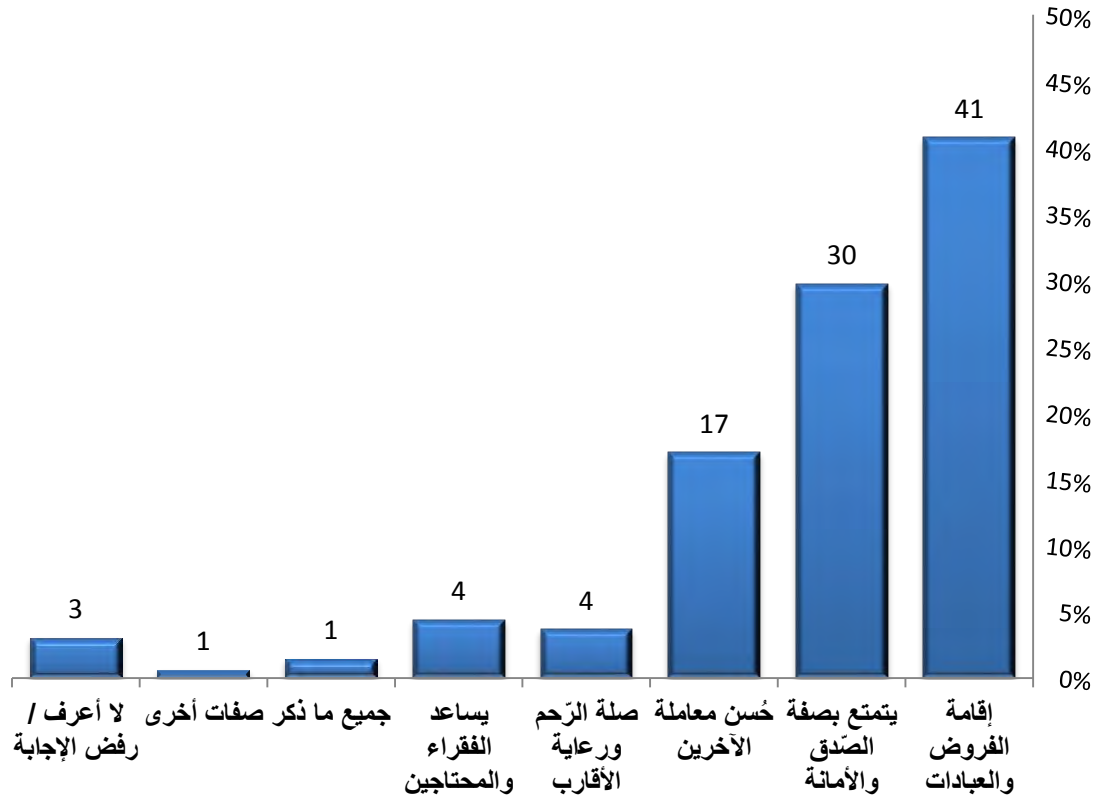
تعريف المستجيبين مستوى تديّنتهم في مؤشر 2014 مقارنةً مع مؤشري 2012 / 2013، و 2011



تنحاز أغلبية الرأي العام إلى التركيز على سمات أخلاقية وقيمية بوصفها أهم شروطٍ يجب توافرها في

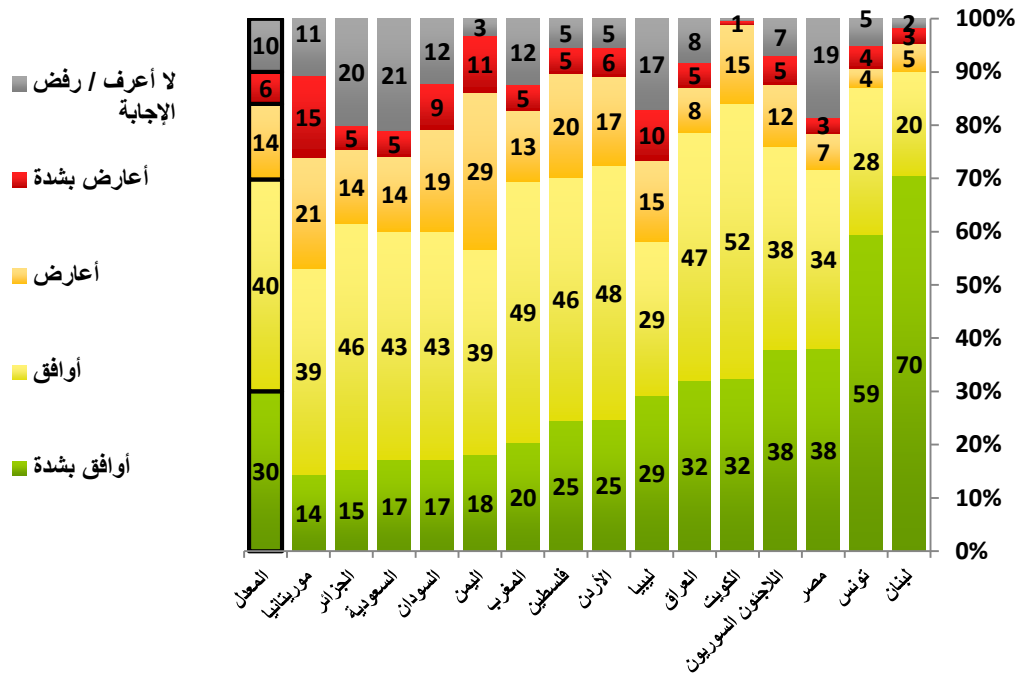
شخصٍ ما كي يعد متديّناً.

اتجاهات الرأي العام نحو الشرط الأهم الذي يجب توافره في شخص ما حتى يُعدّ متدينًا



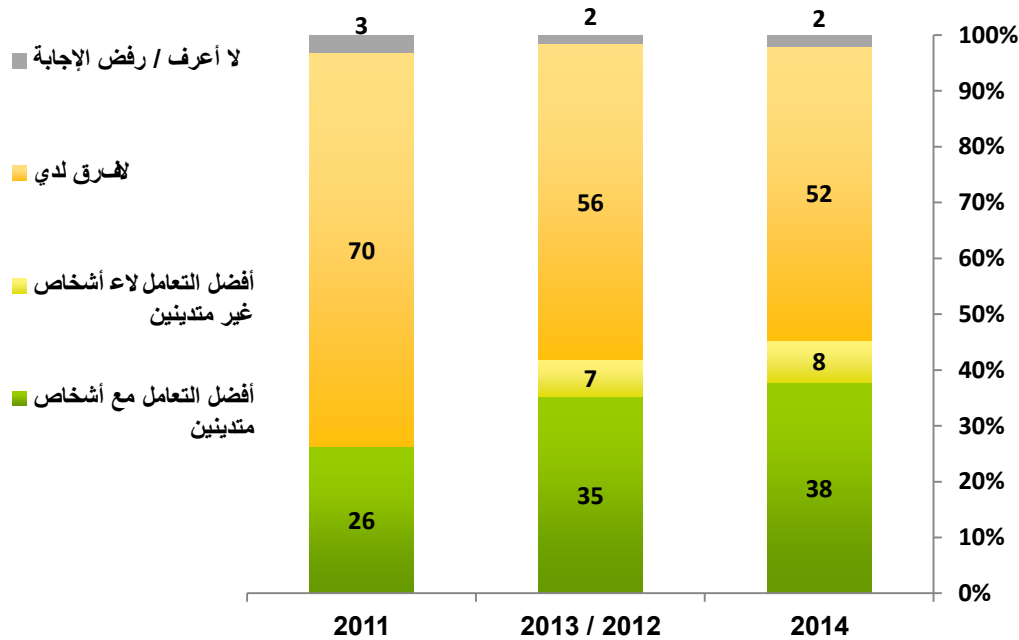
- إنّ أغلبية الرأي العام ترفض مقولة أنّ كلّ شخص غير متدين هو شخص سيء.
- إنّ أغلبية الرأي العام ترفض تكفير الذين ينتمون إلى أديانٍ أخرى، أو الذين لديهم وجهات نظرٍ مختلفة في تفسير الدين.

مؤيدو مقولة "ليس من حقّ أيّ جهة تكفيرُ الذين ينتمون إلى أديانٍ أخرى"، ومعارضوها



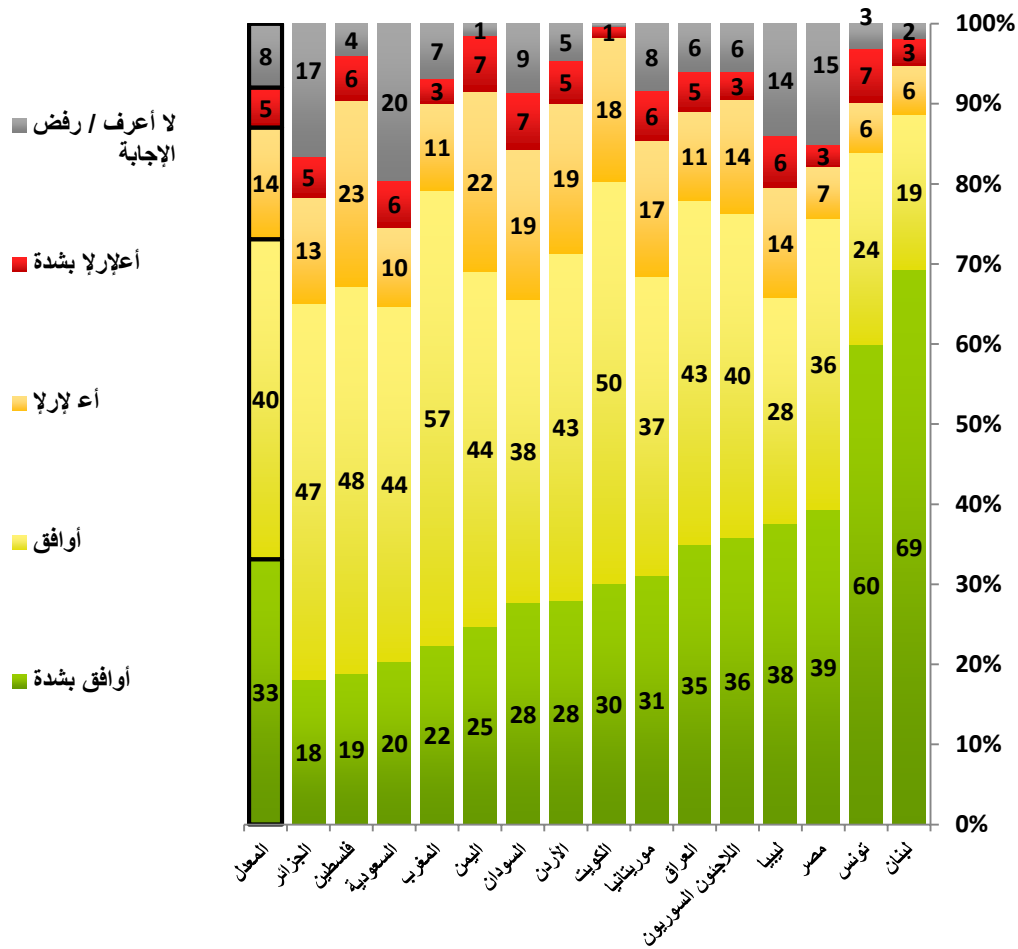
- على الرغم من أنّ أكثرية المستجيبين من المتديّنين، فإنّ أكثرية المواطنين لا فرقَ لديها في التعامل (الاقتصاديّ والاجتماعيّ والسياسيّ) بين المتديّنين وغير المتديّنين.

اتجاهات المستجيبين نحو التعامل مع الآخرين في مؤشر 2014، مقارنةً مع مؤشر 2013/2012، و2011



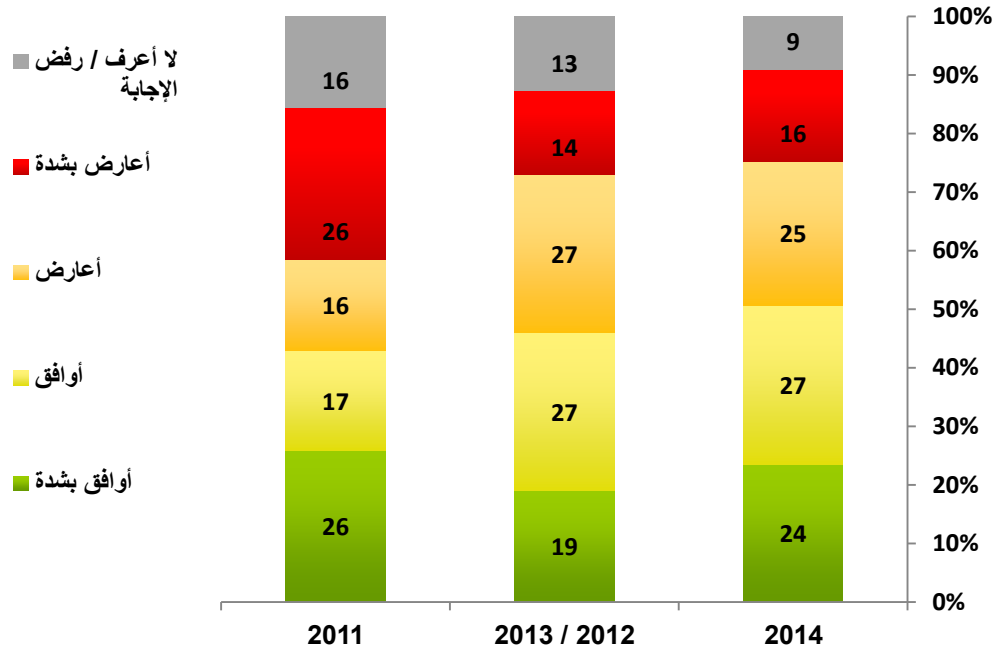
- إنَّ أغلبيّة الرأى العامّ ترفض أن يؤثّر رجال/ شيوخ الدين في قرارات الحكومة أو في كيفية تصويت الناخبين، كما أنّ الأكثرية ترفض أن تقوم الدولة باستخدام الدين للحصول على تأييد الناس لسياساتها، وترفض أيضاً أن يستخدم المرشّحون للانتخابات الدين من أجل كسب أصوات الناخبين.

مؤيدو مقولة "لا يحقّ للحكومة استخدام الدين للحصول على تأييد الناس لسياساتها"، ومعارضوها



- إنَّ الرأى العامّ في المنطقة العربيّة منقسم على نحوٍ متقارب في مسألة فصل الدين عن السياسة، مع الانحياز لفصل الدين عن السياسة.

اتجاهات المستجيبين نحو تأييد مقولة "من الأفضل للبلد أن يجري فصل الدين عن السياسة"، أو معارضتها في مؤشر 2014، مقارنة مع مؤشري 2012 / 2013، و2011

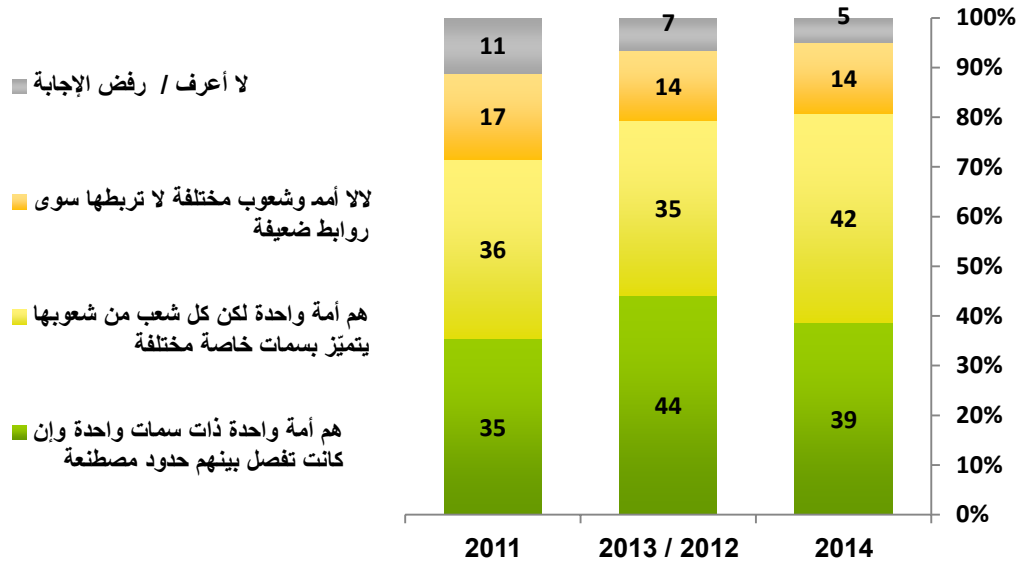


القسم السادس: اتجاهات الرأي العام نحو الشعوب العربية

- ترى نسبة 81% من الرأي العام العربي أن شعوب المنطقة تمثل أمة واحدة، وإن تمايزت الشعوب عن بعضها بعضاً، مقابل 14% يعتقدون أنها تمثل أمماً وشعوباً مختلفة وبينها روابط ضعيفة.

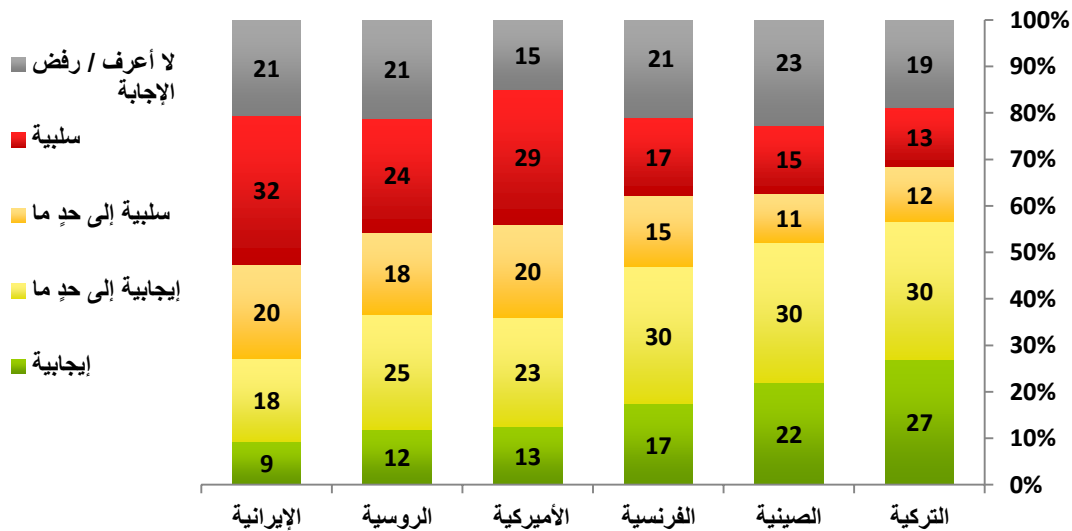
تصوّرات المستجيبين في البلدان المستطلعة عن سكّان العالم العربيّ في مؤشّر 2014، مقارنةً مع مؤشّر

2011 و 2013 / 2012



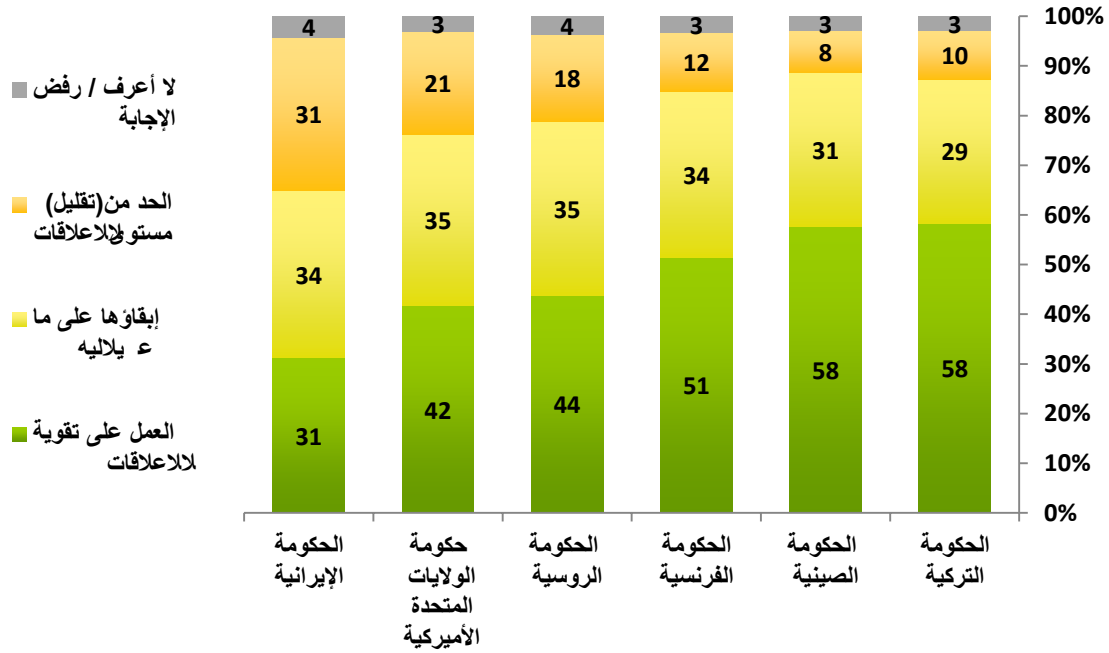
- يقيّم نحو نصف الرأى العام العربي السياسات الخارجيّة الإيرانيّة والأميريكية نحو المنطقة العربيّة تقيّمًا سلبيًا. وجاء تقييم السياسات الروسيّة سلبيًا ولكن بنسبٍ أقلّ من الولايات المتحدة وإيران، بينما كان تقييم السياسات التركيّة والصينيّة والفرنسيّة أكثر إيجابية.

تقييم الرأى العام السياسة الخارجيّة لبعض الدول الكبرى والإقليمية في المنطقة العربيّة



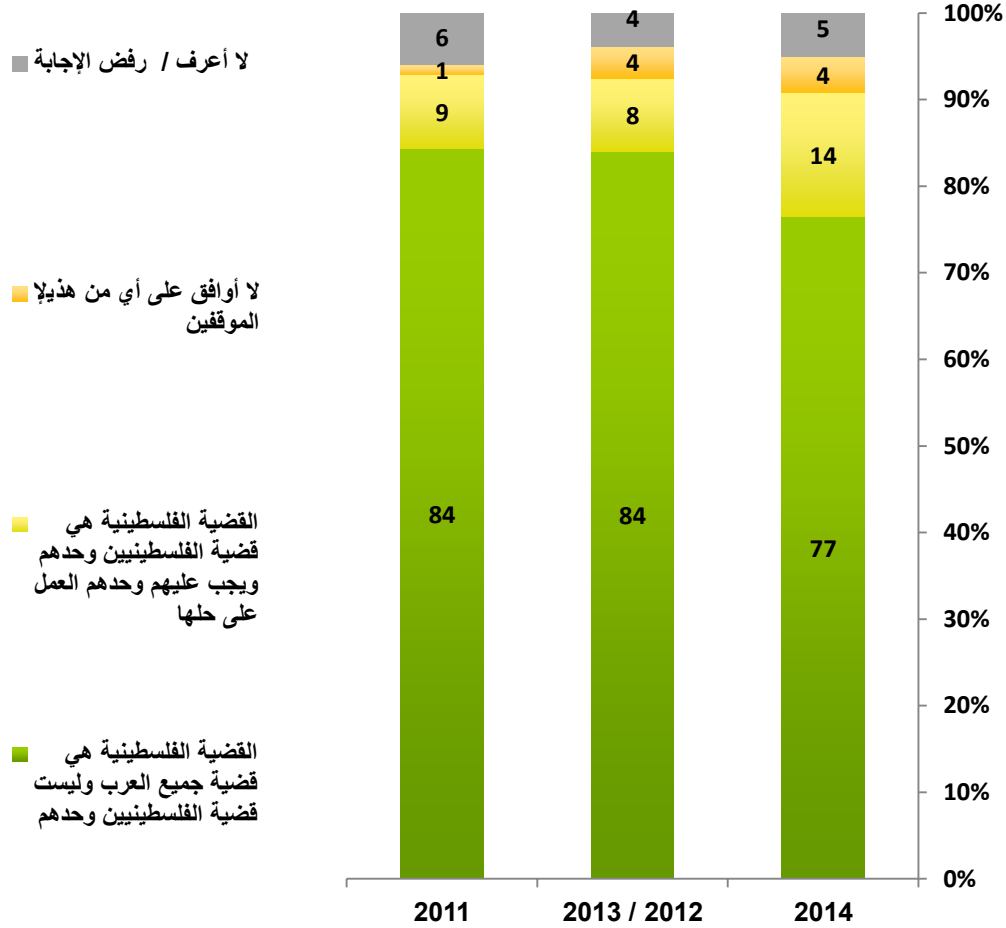
- إنَّ أكثرية الرأى العامّ في المنطقة العربيّة تُفضّل تقوية العلاقات مع تركيا، والصين، وفرنسا، في حين أنّ أقلّ من النصف يفضلون تقوية العلاقات مع روسيا والولايات المتحدة. وانقسم الرأى العام بخصوص إيران إلى ثلاث كتلٍ متساوية وهي 31% تؤيد تقوية العلاقات مع إيران، و31% تؤيد تقليل العلاقات مع إيران، و34% مع إبقاء العلاقات على ما هي عليه.

اتجاهات الرأى العامّ العربيّ نحو مدى تقوية العلاقات السياسية الرسمية بين بلدانهم وبعض الدول الكبرى والإقليمية



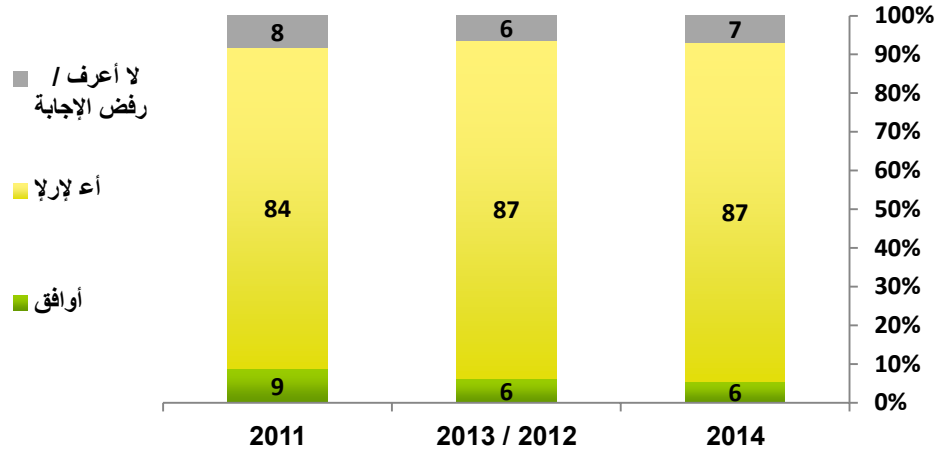
- ترى أغلبية الرأى العامّ العربيّ (77%) أنّ القضية الفلسطينية هي قضية جميع العرب، وليست قضية الفلسطينيين وحدهم.

مواقف الرأي العام من اعتبار القضية الفلسطينية قضية جميع العرب أو قضية الفلسطينيين فقط في مؤشر
2014، مقارنةً مع مؤشر 2012/2013، و2011



- تعارض أكثرية الرأي العام اتفاقيات السلام الموقعة بين أطراف عربية وإسرائيل (كامب ديفيد، أوسلو، وادي عربة).
- 87% من الرأي العام العربي يرفضون أن تعترف بلدانهم بإسرائيل.

اتجاهات الرأي العام العربي نحو اعتراف بلدانهم بإسرائيل
في مؤشر 2014 مقارنة مع مؤشري 2012 / 2013، و 2011



- إنّ الذين يعارضون الاعتراف بإسرائيل فسروا موقفهم حسب مجموعة من العوامل والأسباب، يرتبط معظمها بالطبيعة الاستعمارية والعنصرية والتوسعية لإسرائيل.

الأسباب التي أوردتها المستجيبون المعارضون للاعتراف بإسرائيل

%	
25.1	لأنها دولة استعمار واحتلال واستيطان
13.1	لأنها كيان صهيوني يتعامل معنا بعنصرية وكرهية
12.3	بسبب عدائها لشعبنا بصفة خاصة وللعرب بصفة عامة
8.1	لأنه إلغاء للفلسطينيين وحقوقهم وتسليم بشرعية ما فعلته بالشعب الفلسطيني
5.9	لقيامها بنتشيت الفلسطينيين واستمرارها في اضطهادهم وقتلهم
2.7	تهدد أمننا الوطني وتزعزع أمن المنطقة واستقرارها
2.5	دولة توسعية تسعى للهيمنة أو احتلال العالم العربي وثرواته
2.5	لا تحترم الاتفاقيات والمعاهدات
1.2	لأنها دولة إرهابية وتدعم الإرهاب
5.2	معارضون لأسباب دينية

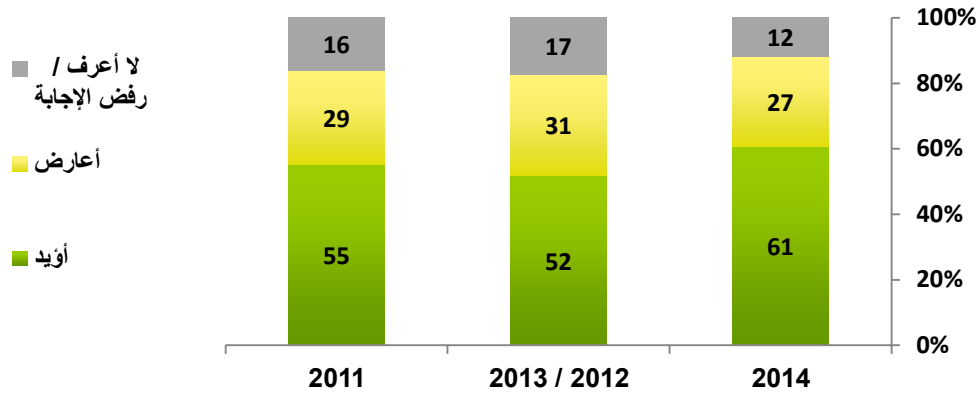
- نسبة 66% من الرأي العام العربي تتوافق على أنّ إسرائيل والولايات المتحدة مجتمعين هما الدولتان الأكثر تهديداً لأمن الوطن العربي.

الدول الأكثر تهديداً لأمن الوطن العربي

المجموع	لا أعرف/ رفض الإجابة	أخرى	جهات فاعلة من غير الدول	دول أخرى	دول أوروبية	دول عربية	إيران	الولايات المتحدة	إسرائيل	
100	6	--	--	0.4	3	2	2	25	63	موريتانيا
100	23	--	--	0.4	2	3	4	19	49	المغرب
100	7	--	--	0.1	0.2	11	12	22	48	لبنان
100	14	--	--	0.1	3	4	10	23	47	الأردن
100	9	0.2	0.0	0.4	3	1	25	17	44	اللاجئون السوريون
100	27	1	--	0.4	2	7	3	16	44	ليبيا
100	21	--	--	2	2	6	1	24	42	الجزائر
100	13	--	--	1	1	14	2	27	42	تونس
100	14	--	--	2	2	7	7	27	42	العراق
100	7	--	0.3	2	2	5	12	30	42	اليمن
100	33	0.1	--	1	1	3	6	16	40	السودان
100	23	--	--	0.3	5	0.4	20	11	40	السعودية
100	18	--	--	0.1	1	1	16	24	40	الكويت
100	10	--	--	1	3	4	7	49	27	فلسطين
100	40	--	--	1	0.5	7	2	26	24	مصر
100	18	0.1	0.0	1	2	5	9	24	42	المعدل

- تؤيد أكثرية الرأي العام العربي 61%، خلوّ منطقة الشرق الأوسط من السلاح النووي، إلا أنّ الرّأي العام العربيّ منقسم نحو مقولة أنّ "امتلاك إسرائيل للسلاح النووي يبزّر سعي دول أخرى في المنطقة لامتلاكه".

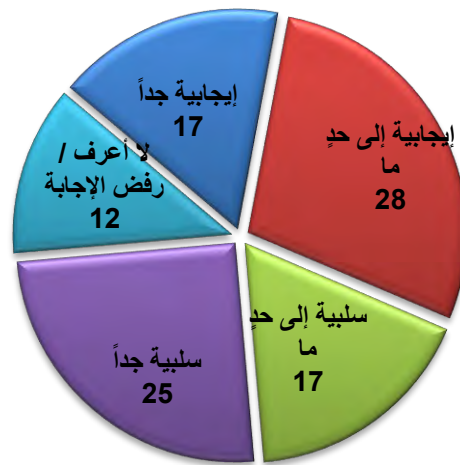
مؤيدو أن تكون منطقة الشرق الأوسط خالية من السلاح النووي، ومعارضو ذلك في مؤشر 2014 مقارنةً مع مؤشري 2012 / 2013، و 2011



القسم السابع: الثورات العربيّة

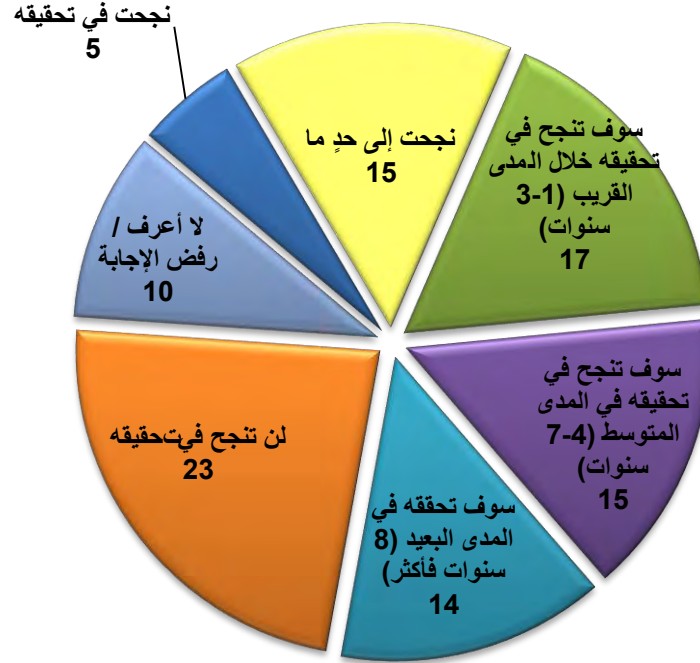
- أظهرت نتائج الاستطلاع أنّ هنالك انقسام في الرأي العام العربي تجاه ثورات الربيع العربي وتطوّراتها؛ إذ إنّ 45% من المستجيبين، يرون أنّها إيجابية و42% يرون أنّ ثورات الربيع العربي وتطوّراتها سلبية.

تقييم الرأي العام في المنطقة العربيّة الثورات العربيّة والربيع العربيّ

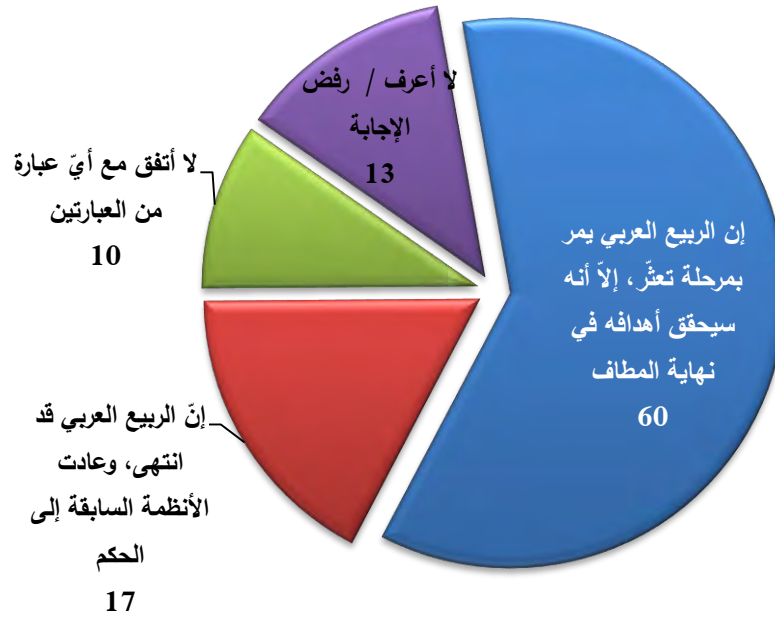


- إن الذين قيّموا الثورات العربية بأنها إيجابية فسّروا موقفهم بأنّ الثورات العربية قد أطاحت أنظمة استبدادٍ وأسست لقواعد نظامٍ ديمقراطيٍّ، ومنحت المواطنين حرية التعبير عن الرأي، وأطاحت أنظمةً فاسدةً، وأنها تمثل صحوَةً للشعوب العربية واستعادت إرادتها وكرامتها.
- إنّ الذين قيّموا الثورات بأنها سلبية لم ينطلقوا من موقفٍ مُعادٍ للثورة، بل إنهم فسّروا تقييمهم السلبي للثورات العربية نتيجةً للخسائر البشريّة الكبرى، وعدم تحقيق الثورات أهدافها، وانتشار الفوضى وغياب الأمن، وخراب ودمار دول ومؤسساتها، وتأزم الأوضاع في بعض البلدان وعدم استقرارها.
- أمّا على صعيد نجاح الثورات في تحقيق ضمان الحريات السياسية والعامّة، وإرساء أسس نظامٍ ديمقراطيٍّ، واحترام حقوق المواطنين وكرامتهم، ومحاربة الفساد المالي والإداري، وتحسين الأوضاع الاقتصادية للمواطنين، فإنّ نسبة 15% ترى أنّ الثورات نجحت في تحقيق هذه الأهداف، في حين أنّ أكثرية الرأي العامّ ترى أنّ الثورات سوف تتجح في المدى القريب والمتوسّط والبعيد، في تحقيق هذه الأهداف، مقابل 23% أفادوا أنّها لن تتجح على الإطلاق.

اتجاهات الرأي العام نحو مدى نجاح الثورات العربية في تحقيق الأهداف (معدل الأهداف الخمسة)



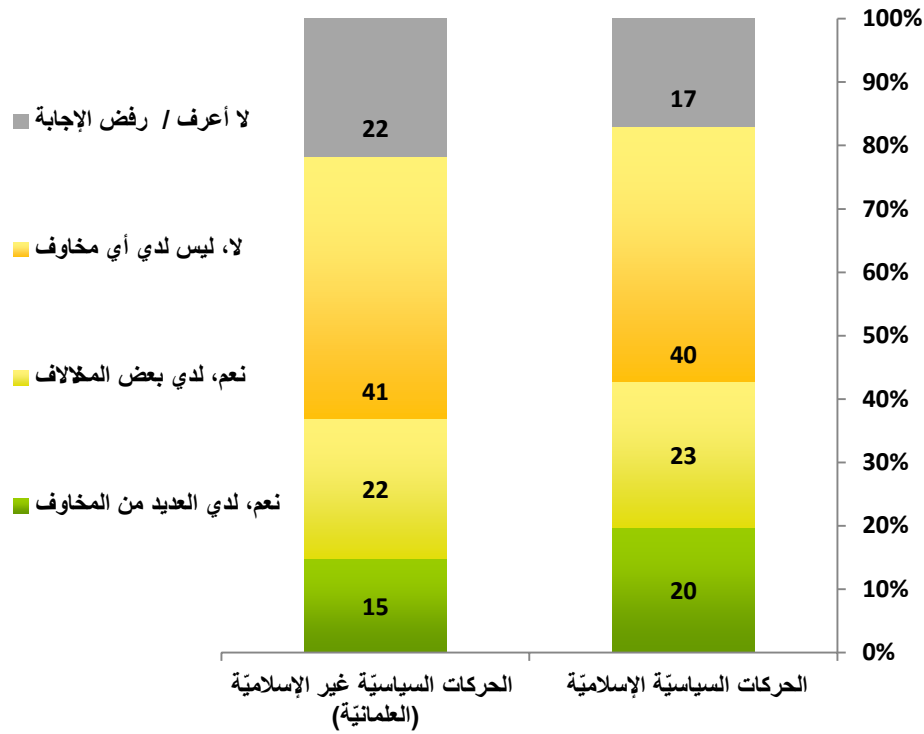
- ما زال الرأي العام العربي متفائلاً بالربيع العربي ولديه ثقة به، إذ إنَّ أغلبية الرأي العام (60%) ترى أنَّ الربيع العربي يمر بمرحلة تعثر، إلاَّ أنه سيحقق أهدافه في نهاية المطاف، وذلك مقابل 17% يرون أنَّ الربيع العربي قد انتهى وعادت الأنظمة السابقة إلى الحكم.
- يرى مواطنو المنطقة العربية أنَّ التدهور الأمني في بعض البلدان وتدهور الأوضاع الاقتصادية والتدخل الخارجي وظهور الحركات المتطرفة وتحريض قوى الأنظمة السابقة وتحريض وسائل الإعلام هي عوامل رئيسة ساهمت في تعثر الربيع العربي.



- عبّر مواطنو المنطقة العربية عن أنّ لديهم بعض المخاوف أو العديد من المخاوف من زيادة نفوذ الحركات الإسلامية السياسية، وكذلك من زيادة نفوذ الحركات غير الإسلامية العلمانية.
- إنّ 43% من المستجيبين أفادوا أنّ لديهم مخاوف من الحركات الإسلامية السياسية، مقابل 40% قالوا إنهم ليس لديهم مخاوف منها.
- وأفاد 37% من المستجيبين أنّ لديهم مخاوف من الحركات العلمانية، مقابل 41% أفادوا أنهم ليس لديهم مخاوف منها.
- إنّ وجود مخاوف من الحركات الإسلامية والعلمانية في آن واحد يعبر عن حالة انقسام واستقطاب في الرأي العام العربي. وبما أنّ القطاعات التي عبّرت عن مخاوف قد فسرت ذلك بأسباب واضحة لقلقها تجاه هذين التيارين، إضافة إلى وجود قطاع مشترك بين الذين لديهم مخاوف من الحركات الإسلامية

والحركات العلمانية في الوقت نفسه، فإنّ عدم التوافق بين هذه الحركات سيكون معوّقاً للتحوّل الديمقراطي ويفسح المجال لأجهزة ومؤسسات غير ديمقراطية لاستغلال هذه المخاوف والاتجاه إلى السلطوية.

المستجيبون الذين أفادوا أنّ لديهم مخاوف من زيادة نفوذ الحركات الإسلامية والحركات غير الإسلامية (العلمانية) وأولئك الذين أفادوا أنّ ليس لديهم مخاوف



- اعتبر 41% من الرأي العام في المنطقة أنّ قرار عزل الرئيس محمد مرسي هو قرار سلبي لأنه يمثّل انقلاباً عسكرياً على إرادة الشعب، وأنه جاء للحيلولة دون التحوّل الديمقراطي، وأنه اعتداء على شرعية الانتخابات وانتهاك للدستور.

- إنَّ أقلَّ من ثلث المستجيبين أفادوا أنَّ هذا القرار كان إيجابياً لأنه جاء لإنهاء الأزمة وتحقيق الأمن والاستقرار، أو نتيجة لفشل مرسي في الحكم، أو لأنه جاء تلبية لرغبة الشعب المصري، أو للحد من سيطرة الإخوان المسلمين على السلطة.

اتجاهات الرأي العامّ نحو قرار عزل الرئيس محمد مرسي



- إنَّ الرأي العام العربي متوافق على ضرورة تنحي بشار الأسد عن الحكم في سورية، ويبرر هذا الموقف بالعديد من العوامل أهمها أنه ارتكب مجازر وقتل الشعب السوري وشرده، وأنه حاكمٌ مستبدٌ، وأنَّ الأسد يمثل سبب الأزمة ورحيله يمثل حلاً للأزمة السورية.

المُستجيبون المؤيِّدون والمعارضون لعبارة "من الأفضل لسورية اليوم أن يتنحى بشار الأسد عن السلطة"

